

Cronograma de Atividades Semanais - Data: 18 / 04 /2022 a 20 / 04 /2022

Tema Semanal: Índio / PRÉ II

Conteúdos: Contação de História; Brincadeira; Músicas; Números; Vogal I; Índio

O **Dia do Índio** é um resgate da nossa história e das nossas raízes. O tema oportuniza o aluno perceber-se outros grupos sociais, auxiliando-o na Construção da sua identidade, na atuação como o outro grupo na vida social, na Preservação do Meio Ambiente em que vive e na construção de valores.



SEGUNDA-FEIRA: (Contação de História – O Indiozinho e o rio voador – Vogal I)

Recursos: Vídeo do YouTube, atividade impressa (cód. 01), lápis, televisão, celular, computador, notebook.

Link da História: https://youtu.be/89AIP1b_eA

Descrição: (Atividade na folha impressa para observar a primeira letra da palavra índio e pintura das figuras que começam com vogal I). (Código 1)

TERÇA-FEIRA: (Letras faltosas da palavra índio – Confeção de peteca)

Recursos: Atividade impressa, lápis de escrever.

Descrição: Atividade na folha impressa para completar com as letras faltosas da palavra índio. (Código 2)

Passo a passo da confecção da peteca:

COMO FAZER:

1. CORTE AS ALÇAS DA SACOLA, O FUNDO DELA E AS LATERAIS. ...
2. AMASSE AS FOLHAS DE **JORNAL** EM FORMATO DE BOLINHA;
3. COLOQUE ESSA BOLINHA NO MEIO DA SACOLA QUE RECORTOU;
4. DÊ O FORMATO DE **PETECA**, DANDO UMA TORCIDA NA SACOLA;
5. AMARRE USANDO UMA DAS ALÇAS DA SACOLA, DANDO NÓS E CORTANDO.
6. PRONTO!



QUARTA-FEIRA: (Música, quantidade, confecção do cocar)

Recursos: Link da Música: Indiozinho - <https://www.youtube.com/watch?v=vOQvZKGo8m0>, Atividades impressas, lápis, televisão, celular, computador, notebook.

Descrição: Atividade na folha impressa para contar quantos índios tem em cada conjunto; Pintura do cocar do indiozinho usando sua criatividade (lápiz de cor, canetinha, E.V.A picado e papel crepom). (Código 3 e 4).



Aluno (a): _____

Escola: _____

Data: ___/___/___ Ano de Escolaridade: _____

Professor (a) _____

CÓDIGO 01



TRABALHANDO O ÍNDIO

OBSERVE A PALAVRA ÍNDIO ABAIXO E CIRCULE A PRIMEIRA LETRA.

ÍNDIO



PINTE AS GRAVURAS QUE COMEÇAM COM A MESMA LETRA DA PALAVRA ÍNDIO.



OVO



ESQUILO



IGREJA



ILHA



IOIÔ



ABELHA

Aluno (a): _____

Escola: _____

Data: ___/___/___ Ano de Escolaridade: _____

Professor (a) _____

CÓDIGO 02

TRABALHANDO O ÍNDIO

COMPLETAR AS LETRAS FALTOSAS.
PINTAR O DESENHO.



Í	N	D	I	O
	N	D		
í				O



Aluno (a): _____

Escola: _____

Data: ___/___/___ Ano de Escolaridade: _____

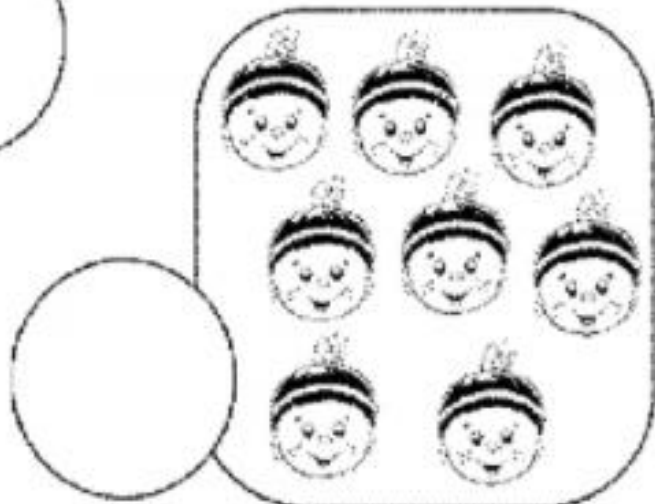
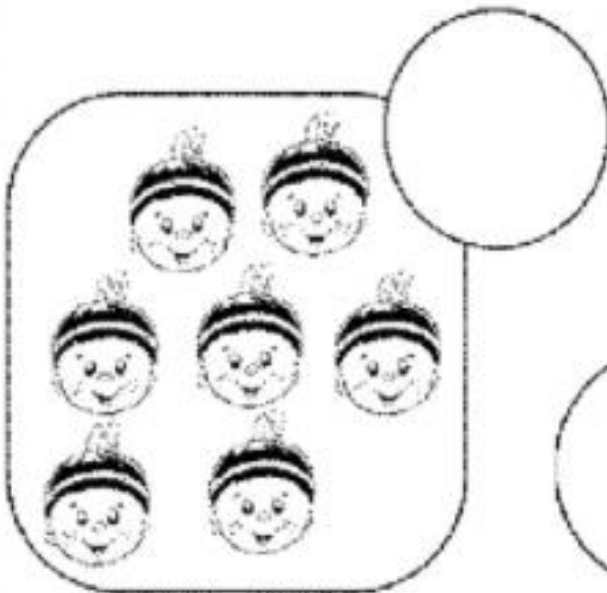

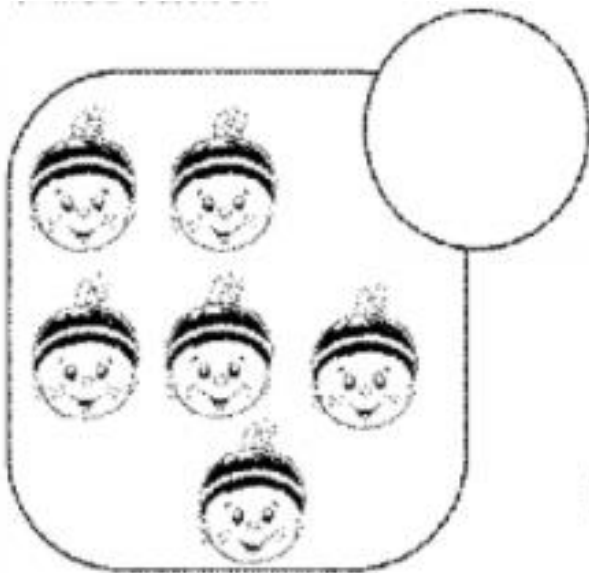
Professor (a) _____

CÓDIGO 03

TRABALHANDO O ÍNDIO



VAMOS CONTAR?



Aluno (a): _____

Escola: _____

Data: ____/____/____ Ano de Escolaridade: _____

Professor (a) _____

CÓDIGO 04

TRABALHANDO O ÍNDIO

