

2021 PRÉ II



SEMANA 38 – DIA 08 A 12 DE NOVEMBRO DE 2021

Os animais têm uma grande importância no mundo cotidiano das crianças, pela sua presença através de histórias, desenhos animados e por todos os lugares da vida por onde andam, levando a criança a possuir um caráter de identificação de suas vivências pessoais e sociais. O tema leva à aprendizagem do conhecimento ao respeito com os animais, que são seres vivos importantes para o nosso planeta e para o homem.

PRÉ II	SEMANA 38 (08 A 12 DE NOVEMBRO DE 2021)
CAMPOS DE EXPERIÊNCIA	CONTEÚDOS
EU, O OUTRO E O NÓS	Independência/autonomia.
CORPO, GESTOS E MOVIMENTO	Participação em brincadeiras e jogos que estimulem a elaboração de estratégias e cumprimento de regras.
TRAÇOS, SONS, CORES E FORMAS	Criação de desenhos, pinturas e colagens. Participação em jogos e brincadeiras que envolvam a improvisação musical.
ESCUITA, FALA, PENSAMENTO E IMAGINAÇÃO	Introdução as letras (imprensa): Z
ESPAÇOS, TEMPOS, QUANTIDADES, RELAÇÕES E TRANSFORMAÇÕES	Tema Semanal - Animais/ perigos/Higiene/Maus Tratos Participação em jogos estimulando o raciocínio lógico em situações problema.

Cronograma de Atividades Semanais - Data: 08/11/2021 a 12/11/2021

Tema Semanal: ANIMAIS/ PERIGOS/ HIGIENE/ MAUS TRATOS

PRÉ II

SEGUNDA-FEIRA: Animais selvagens e animais domésticos; Música e dança: Ciranda dos bichos

Recursos: Vídeos do Youtube; celular; computador; atividade impressa (**Cód. 01**).

Link: <https://www.youtube.com/watch?v=sIshEL-N1mA>

<https://youtu.be/Vxp4zOev43s>



Descrição: O(a) aluno(a) deverá assistir aos vídeos indicados nos links acima, dançar imitando os bichos conforme a música e assistir ao outro vídeo sobre animais domésticos e animais selvagens e, logo após, realizar a atividade impressa (**Cód. 01**) observando e realizando a correspondência de acordo com a legenda e, com o auxílio de um adulto, deverá escrever no quadro o nome de outros animais domésticos e selvagens.

TERÇA-FEIRA: Letra Z

Recursos: Vídeo do Youtube ; celular; computador; atividade impressa (**Cód. 02**); tesoura e cola.

Link <https://youtu.be/iDML4v1AxwQ>



Descrição: O (a) aluno(a) deverá assistir ao vídeo infantil: Aprenda a ler com os Animais a letra Z e realizar a atividade impressa (**Cód. 02**).

Encontrar e circular no texto a consoante **Z** e completar as palavras iniciadas com o **Z**; Recorte e colagem de palavras em que apareçam a letra Z.

QUARTA-FEIRA: Família Silábica do Z

Recursos: Vídeo do Youtube; celular; computador; atividade impressa (**Cód. 03**).

Link <https://youtu.be/sPEIwPnOJUA>



Descrição: O(a) aluno(a) deverá assistir ao vídeo infantil indicado no link acima para conhecer a família silábica Z e, logo após, realizar a atividade impressa (**Cód. 03**) completando as palavras com a sílaba correta da família do Z e, em seguida, deverá contar as imagens registrando a quantidade.

QUINTA-FEIRA: Penas, pelos, escamas ou o quê? Cobertura do corpo dos animais

Recursos: Vídeo do Youtube; celular; computador; atividade impressa (**Cód. 04**).

Link <https://youtu.be/Ncw4HxiEArE>

Descrição: O(a) aluno(a) deverá assistir ao vídeo indicado no link acima: Penas, Pelos, escamas ou o quê? E, logo após, realizar a atividade impressa (**Cód. 04**) respondendo o desafio: o que cobre o corpo dos animais? E, em seguida, coloque o número de cada animal no quadrinho correspondente ao seu nome.



SEXTA-FEIRA: Adivinhas sobre animais; Arte do Projeto: “ Por onde andei com livros viajei” sobre o livro

Camilão o Comilão

Recursos: Vídeos do Youtube; celular; computador; atividade impressa (**Cód. 05**) e (**Cód.6**) ;

tesoura e cola.

Link: <https://youtu.be/SU-79nOdZk4>



https://youtu.be/q7dC_DnY17E

Descrição: O(a) aluno(a) deverá assistir aos vídeos indicados nos links acima: História de Ana Maria Machado “Camilão, O Comilão” e “Cuidados com os animais de Estimação” e, logo após, realizar as atividades impressas (**Cód. 05**) e (**Cód.6**). Inspirado na história de Ana Maria Machado “Camilão, o Comilão”, recortar e colar dentro da cesta algumas comidas que Comilão ganhou de seus amigos. E, em seguida, realizar a atividade do Cód. 6 (Adivinha) descobrindo o animal e desenhando, e ainda falando sobre seu animalzinho (Conte para a turma se você tem um animal e, se tiver... cuida bem dele? E escreva no espaço qual é o animal).

Boa aula! E não se esqueça de enviar vídeo ou foto das atividades para seu professor. Forte abraço!

Aluno (a): _____

Escola: _____



Data: ___/___/___ Ano de Escolaridade: _____


Professor (a) _____


CÓDIGO 01


ANIMAIS DOMÉSTICOS E SELVAGENS

OBSERVE OS ANIMAIS ABAIXO E, DEPOIS, ESCREVA O NOME DE CADA UM NA LISTA CORRESPONDENTE, DE ACORDO COM A LEGENDA.

	ANIMAIS DOMÉSTICOS
	ANIMAIS SELVAGENS







- PARA SUA ATIVIDADE FICAR BEM COMPLETA PEÇA A AJUDA DE UM ADULTO E ESCREVA OS NOMES DE MAIS ALGUNS ANIMAIS DOMÉSTICOS E SELVAGENS QUE VOCÊ APRENDEU HOJE .

Aluno (a): _____

Escola: _____

Data: ___/___/___ Ano de Escolaridade: _____

Professor (a) _____

CÓDIGO 02



ENCONTRE NO TEXTO E CIRCULE AS
PALAVRAS COM 'Z' .

De olho na Consoante Z

O ZANGÃO ESTÁ BEM ZANGADO
COM O POBRE ZÉ LELE,
MAS QUEM MANDA IR MEXER
COM A ABELHA, SUA MULHER...

Gi Barbosa



1. AS CONSOANTES ESCAPARAM DAS PALAVRAS. ENCONTRE-AS E COMPLETE.



_____EPPELIN



_____IPER



_____EBRA

2. RECORTE E COLE 3 PALAVRAS ONDE APARECE A CONSOANTE Z.

Aluno (a): _____

Escola: _____

Data: ___/___/___ Ano de Escolaridade: _____

Professor (a) _____

CÓDIGO 03

3- COMPLETE AS PALAVRAS COM AS SÍLABAS:
ZA, ZE, ZI, ZO OU ZU.



ZÁ



RALDO



BRA



RRO



MBI



NGADO

4- CONTE E REGISTRE A QUANTIDADE CORRETAMENTE:



→



→



→

Aluno (a): _____

Escola: _____

Data: ___/___/___ Ano de Escolaridade: _____

Professor (a) _____

CÓDIGO 04

RESPONDA OS DESAFIOS:


OS CACHORROS, GATOS, CAVALOS TÊM O CORPO COBERTO DE

AS GALINHAS, PASSARINHOS, PATOS TÊM O CORPO COBERTO


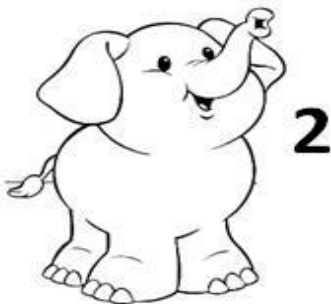

DE _____



**COLOQUE OS NÚMEROS NOS QUADRINHOS DE ACORDO
COM OS NOMES DOS ANIMAIS**



	ONÇA	5
	MACACO	7
	TARTARUGA	
	CAVALO	
	GIRAFA	
	VACA	
	ELEFANTE	
	URSO	3



Aluno (a): _____

Escola: _____

Data: ___/___/___ Ano de Escolaridade: _____




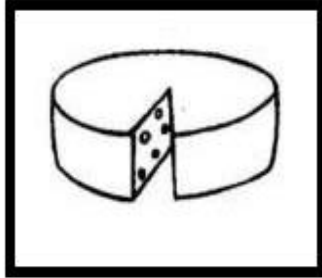

Professor (a) _____

CÓDIGO 05

ATIVIDADE DE ARTE

- INSPIRADOS NA HISTÓRIA DE ANA MARIA MACHADO "CAMILÃO, O COMILÃO", VAMOS COLAR DENTRO DA CESTA ALGUMAS COMIDAS QUE CAMILÃO GANHOU DOS AMIGOS.





Aluno (a): _____

Escola: _____

Data: ___/___/___ Ano de Escolaridade: _____

Professor (a) _____ CÓDIGO 06

ADIVINHAS

- Descobrir o animal e fazer o desenho.

**SOU UM GRANDE AMIGO,
ABANO A CAUDA DE CONTENTE,
MAS QUANDO NÃO GOSTO
COMEÇO A LATIR ESTRIDENTE.
EU SOU O _____.**



**SOU INIMIGO DO RATO
E DO CACHORRO TAMBÉM,
VIVO EM CIMA DE TELHADOS,
ADORO FAZER MIAU.
EU SOU O _____.**

**SOU MUITO PEQUENINO,
GOSTO MUITO DE ROER,
O GATO É MEU INIMIGO.
EU SOU O _____.**



**CICICICI
É O MEU CANTAR,
TENHO A FORMIGA
SEMPRE A ME RECRIMINAR.
EU SOU A _____.**

**VOCÊ TEM UM ANIMALZINHO DE ESTIMAÇÃO? CUIDA BEM
DELE? ESCREVA QUAL ANIMAL É NO ESPAÇO ABAIXO.**

