

**2021  
PRÉ II**



## SEMANA 41 – DIA 29 DE NOVEMBRO A 03 DE DEZEMBRO DE 2021

Os **meios de comunicação** são instrumentos que nos auxiliam a receber ou transmitir informações. Dessa maneira, eles nos ajudam a nos comunicar um com o outro, utilizando para isso diversos **meios** como: jornal, revista, celular, telefone, internet, televisão, dentre outros.

<b>PRÉ II</b>	<b>SEMANA 41</b> (29 NOVEMBRO A 03 DE DEZEMBRO DE 2021)
<b>CAMPOS DE EXPERIÊNCIA</b>	<b>CONTEÚDOS</b>
EU, O OUTRO E O NÓS	Identificação e reconhecimento do nome completo.
CORPO, GESTOS E MOVIMENTO	Participação em brincadeiras e jogos que estimulem a elaboração de estratégias e cumprimento de regras.
TRAÇOS, SONS, CORES E FORMAS	Criação de desenhos, pinturas e colagens. Participação em jogos e brincadeiras que envolvam a improvisação música.
ESCUITA, FALA, PENSAMENTO E IMAGINAÇÃO	Variedade textual: bilhete
ESPAÇOS, TEMPOS, QUANTIDADES, RELAÇÕES E TRANSFORMAÇÕES	Tema Semanal – Meios de Comunicação Registro de escritas numéricas.

**Cronograma de Atividades Semanais - Data: 29/11/2021 a 03/12/2021**

**Tema Semanal: MEIOS DE COMUNICAÇÃO**

**Pré II**

**SEGUNDA-FEIRA:** Falando sobre os meios de comunicação.

**Recursos:** Celular, tablet, computador, atividade impressa, lápis, borracha, lápis de cor e vídeo do youtube.

**Descrição:** Assistir ao vídeo explicativo falando sobre os meios de comunicação. Em seguida, faça a atividade da atividade impressa Cód 01.

Link do vídeo: <https://youtu.be/5uzlefrhyJo>

**TERÇA-FEIRA:** Histórias em quadrinhos (tirinhas), um universo encantado.

**Recursos:** Celular, tablet, computador, atividade impressa, lápis, borracha, lápis de cor e vídeo do youtube.

**Descrição:** Assistir ao vídeo que mostra um pouquinho das histórias da turma da Mônica no cine gibí.

Aproveite e assista vários episódios e se divirta com essa turminha do barulho. Em seguida, faça a atividade impressa Cód 02.

Link do vídeo: <https://youtube.com/watch?v=P3avH3YahvU&feature=share>

**QUARTA-FEIRA:** Revisando o alfabeto com os meios de comunicação

**Recursos:** Celular, tablet, computador, atividade impressa, lápis, borracha, lápis de cor.

**Descrição:** Chegou a hora de mostrar como você está craque na identificação e escrita das letras do alfabeto. Faça a atividade impressa cód.03

**QUINTA-FEIRA:** Sequência numérica

**Recursos:** Celular, tablet, computador, atividade impressa, lápis, borracha, lápis de cor e vídeo do youtube.

**Descrição:** Assistir ao vídeo "Aprendendo os números e a contar até 10", interaja com o vídeo, contando junto e fazendo o número correspondente nos dedinhos. Após este momento, realize a atividade impressa Cód 04.

Link do vídeo: <https://youtube.com/watch?v=9gxndvXzC6U&feature=share>

**SEXTA-FEIRA:** Brincando e cantando com os meios de comunicação. Noções de meios de comunicação, utilizando diferentes linguagens (artística, corporal e oral).

**Recursos:** Celular, tablet, computador, folha impressa (cód. 05), lápis, borracha, lápis de cor, vídeo do youtube e atividade impressa (cód. 05).

**Descrição:** Assista os vídeos e chame todos da família para brincar e cantar, mas atenção nos gestos para ficar bem divertida a brincadeira. Pintar, recortar e colar o celular da folha impressa em uma cartolina com a ajuda de um adulto.

Link do vídeo: [https://youtu.be/70MI\\_ik2J-k](https://youtu.be/70MI_ik2J-k)

[https://youtu.be/vz9kr\\_PncFo](https://youtu.be/vz9kr_PncFo)

Aluno (a): \_\_\_\_\_

Escola: \_\_\_\_\_

Data: \_\_\_/\_\_\_/\_\_\_ Ano de Escolaridade: \_\_\_\_\_

Professor (a) \_\_\_\_\_ CÓDIGO 01

## Os meios de comunicação



**COM OS MEIOS DE COMUNICAÇÃO PODEMOS FALAR COM QUEM ESTÁ LONGE, ASSISTIR À FILMES E DESENHOS, LER HISTÓRIAS E NOTÍCIAS.**

**A) CIRCULE OS MEIOS DE COMUNICAÇÃO QUE VOCÊ JÁ USOU.**



**JORNAL**



**COMPUTADOR**



**LIVRO**



**TELEFONE**




**REVISTA**



**TELEVISÃO**



**RÁDIO**



**CARTA**



**CELULAR**

Aluno (a): \_\_\_\_\_

Escola: \_\_\_\_\_

Data: \_\_\_/\_\_\_/\_\_\_ Ano de Escolaridade: \_\_\_\_\_

Professor (a) \_\_\_\_\_


CÓDIGO 02

## Variedade textual: Gibi

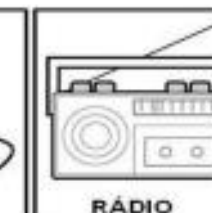

Observe a tirinha:



Pinte os personagens da tirinha.



Qual meio de comunicação que foi utilizado na tirinha? Circule –o.



Aluno (a): \_\_\_\_\_

Escola: \_\_\_\_\_

Data: \_\_\_/\_\_\_/\_\_\_ Ano de Escolaridade: \_\_\_\_\_

Professor (a) \_\_\_\_\_ CÓDIGO 03

Revisando o Alfabeto com os meios de comunicação

- CIRCULE A PRIMEIRA LETRA DAS PALAVRAS E  
ESCREVA NOS QUADRINHOS AO LADO:




**TELEFONE**



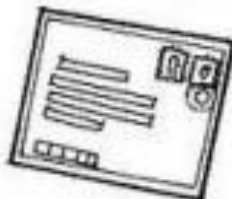
**COMPUTADOR**



**TELEVISÃO**



**RÁDIO**



**CARTA**



**JORNAL**

Aluno (a): \_\_\_\_\_

Escola: \_\_\_\_\_

Data: \_\_\_/\_\_\_/\_\_\_ Ano de Escolaridade: \_\_\_\_\_

Professor (a) \_\_\_\_\_ CÓDIGO 04

## NÚMEROS DE 0 A 10

**0 1 2 3 4 5 6 7 8 9 10**

COMPLETE A SEQUÊNCIA NUMÉRICA COM OS  
NÚMEROS QUE FALTAM.



Aluno (a): \_\_\_\_\_


Escola: \_\_\_\_\_

Data: \_\_\_/\_\_\_/\_\_\_ Ano de Escolaridade: \_\_\_\_\_

Professor (a) \_\_\_\_\_

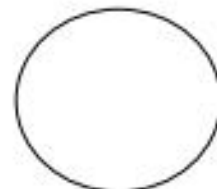
CÓDIGO 04

## VAMOS CONTAR E REGISTRAR?



Conte quantas letras tem a palavra TELEFONE, depois registre.

**TELEFONE**





Aluno (a): \_\_\_\_\_

Escola: \_\_\_\_\_

Data: \_\_\_/\_\_\_/\_\_\_ Ano de Escolaridade: \_\_\_\_\_

Professor (a) \_\_\_\_\_

CÓDIGO 05

