


**2021  
PRÉ II**



## SEMANA 43 – DIA 13 A 17 DE DEZEMBRO DE 2021

A história de **Natal** para **educação infantil**, não serve apenas para essa época do ano. Afinal, traz aprendizados que a **criança** pode levar para a vida toda. Além disso, os contos transportam a imaginação **infantil** para o mundo da fantasia, de onde podem tirar diversos valores e lições.

<b>PRÉ II</b>	<b>SEMANA 43</b> (13 A 17 DE DEZEMBRO DE 2021)
<b>CAMPOS DE EXPERIÊNCIA</b>	<b>CONTEÚDOS</b>
EU, O OUTRO E O NÓS	Reconhecimento do nome completo e da escola.
CORPO, GESTOS E MOVIMENTO	Manipulação de materiais, objetos e brinquedos diversos para o aperfeiçoamento de suas habilidades manuais.
TRAÇOS, SONS, CORES E FORMAS	Criação de desenhos, pinturas e colagens. Participação em jogos e brincadeiras que envolvam a improvisação musical.
ESCUITA, FALA, PENSAMENTO E IMAGINAÇÃO	Participação em brincadeiras que envolvam o reconhecimento de letras.
ESPAÇOS, TEMPOS, QUANTIDADES, RELAÇÕES E TRANSFORMAÇÕES	Tema Semanal – NATAL Participação em jogos estimulando o raciocínio lógico em situações problema.

Cronograma de Atividades Semanais - Data: 13 a 17/12/2021

Tema Semanal: NATAL

PRÉ II

**SEGUNDA-FEIRA: Natal.**

**Recursos:** Vídeo do Youtube, atividade impressa, lápis de cor, celular, tablete, televisão, computador ou notebook.

**Descrição:** Assistir ao vídeo do YouTube sobre a história do natal no **link 1**. Responsável, incentive a criança a assistir ao vídeo com muita atenção, pois conta a história do Natal, é muito importante que a criança aprenda desde cedo sobre nossa cultura do natal, que vai muito além de ganhar presentes. Agora, a criança deverá realizar a atividade do **código 01**. Registre com vídeos ou fotos e compartilhe no grupo.



**Link 1:** <https://www.youtube.com/watch?v=RamRRSkzP9s>

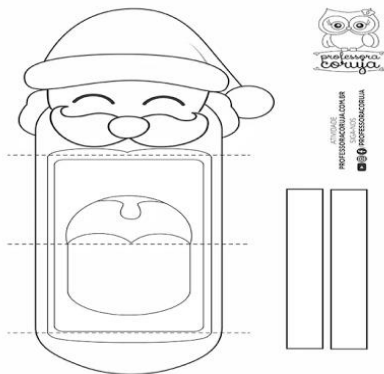
**TERÇA-FEIRA: História Infantil sobre o natal e habilidades manuais**

**Recursos:** Vídeo do Youtube, celular, tablete, televisão, computador ou notebook, lápis de Cor, folha impressa, tesoura sem ponta e cola.

**Descrição:** Assistir ao vídeo educativo “ Uma História de Natal” no **link 1**. Logo após, assistir ao vídeo explicativo da atividade FANTOCHE DO PAPAÍ NOEL no **link 2**. É muito importante que o responsável assista ao vídeo explicativo da atividade com o aluno, pois será explicado o passo a passo de como deve ser confeccionado o FANTOCHE DO PAPAÍ NOEL. Depois, confeccione com a criança o FANTOCHE DO PAPAÍ NOEL (**código 02**) explicado no vídeo. A criança vai adorar participar dessa construção do fantoche! Não esqueça de postar vídeos ou fotos da criança se divertindo com a atividade pronta!

**Link 1:** <https://www.youtube.com/watch?v=e7f0cYkk5rE>

**Link 2:** <https://www.youtube.com/watch?v=0k8y4sYgzsk>



**QUARTA-FEIRA: Reconhecimento e escrita do nome completo\ Primeira letra das figuras e\ou símbolos natalinos.**

**Recursos:** Atividade impressa, lápis de cor, lápis de escrever, celular, tablete, televisão, computador ou notebook.

**Descrição:** Assistir ao vídeo dos símbolos natalinos no **Link 01**, e logo depois assista ao vídeo para reforçar o alfabeto **link 02**, para assim realizar a atividade impressa (**código 03**). Registre com fotos e\ou vídeos e envie para sua professora.

**Link 01:** <https://www.youtube.com/watch?v=NJsG85niJng>

**Link 02:** <https://www.youtube.com/watch?v=02RxscPDGmY>



**QUINTA-FEIRA: Números\quantidade – gráfico.**

**Recursos:** Folha impressa, lápis de cor, lápis de escrever, celular, tablete, televisão, computador ou notebook.

**Descrição:** Para realizar a atividade impressa (**código 04**) é necessário que a criança, com auxílio do responsável assista ao vídeo conte e reconte de natal **Link 01**. É uma forma de reforçar a contagem relacionando os números às suas respectivas quantidades. Não se esqueça de registrar esse momento com fotos e\ou vídeos.

**Link 01:** <https://www.youtube.com/watch?v=tTuNtg1EKvY>



**SEXTA-FEIRA: Raciocínio lógico\ Sequência lógica natalina.**

**Recursos:** Folha impressa, lápis de cor, lápis de escrever, celular, tablete, televisão, computador ou notebook.

**Descrição:** A atividade impressa (**código 05**) fala sobre raciocínio lógico\sequência lógica, este é muito relevante para o desenvolvimento da criança, trabalhando vários aspectos como a memória, organização de pensamentos, melhora o aprendizado da matemática, entre outros. Para potencializar o aprendizado, é importante que o aluno assista ao vídeo no **link 01** e assim realize a atividade em folha. Tire fotos e\ou grave vídeos e envie para professora.

**Link 01:** <https://www.youtube.com/watch?v=tlog1OOpOus>

Aluno (a): \_\_\_\_\_

Escola: \_\_\_\_\_

Data: \_\_\_/\_\_\_/\_\_\_ Ano de Escolaridade: \_\_\_\_\_

Professor (a) \_\_\_\_\_ CÓDIGO 01

# NATAL

Regina C. Vilaça Lima

VINTE E CINCO DE DEZEMBRO  
É O DIA DO NATAL.  
TODOS SE REÚNEM  
QUANDO VOLTAM DA CATEDRAL.



NASCEU JESUS,  
NESTE DIA ESPECIAL  
PAZ, AMOR E ALEGRIA  
VAMOS PEDIR PARA TODOS NO NATAL.

▪ QUERIDO (A)! PINTE A PALAVRA **NATAL** NO POEMA ACIMA.  
LEIA E COPIE A PALAVRA:

**NATAL**

PRIMEIRA  
LETRA:

ÚLTIMA  
LETRA:



VOGAIS:

CONSOANTES:

COMPLETE A TABELA.

N	A	T	A	L
	A		A	
N		T		L



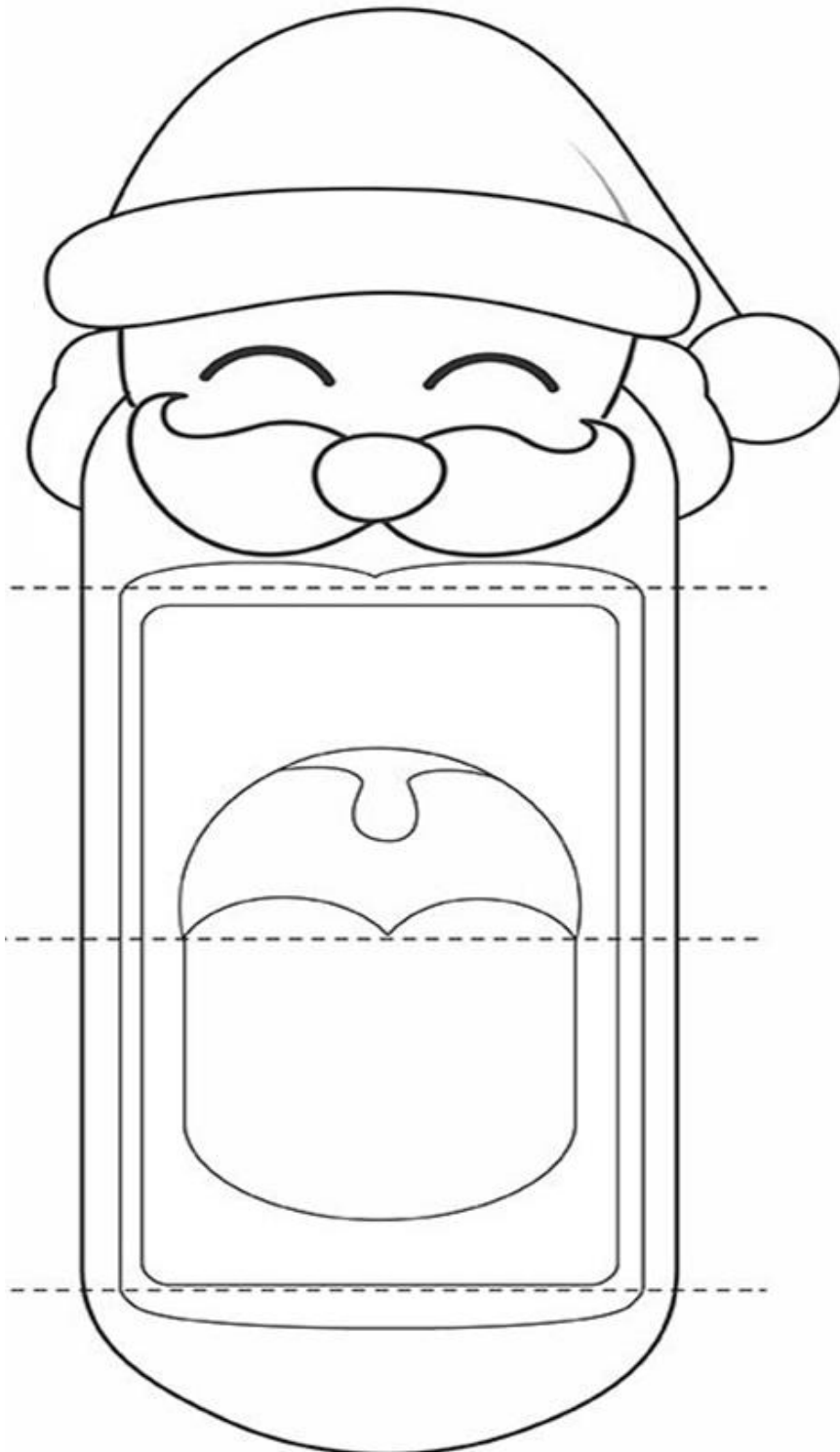
Aluno (a): \_\_\_\_\_

Escola: \_\_\_\_\_

Data: \_\_\_/\_\_\_/\_\_\_ Ano de Escolaridade: \_\_\_\_\_

Professor (a) \_\_\_\_\_ CÓDIGO 02

### ATIVIDADE FANTOCHE DO PAPEI NOEL





Aluno (a): \_\_\_\_\_

Escola: \_\_\_\_\_

Data: \_\_\_/\_\_\_/\_\_\_ Ano de Escolaridade: \_\_\_\_\_

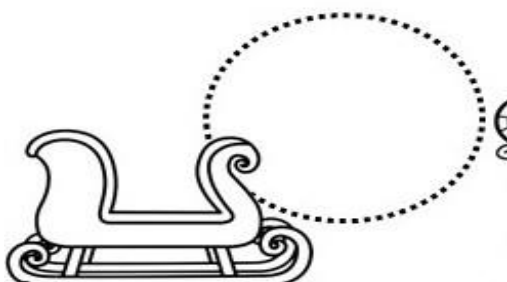





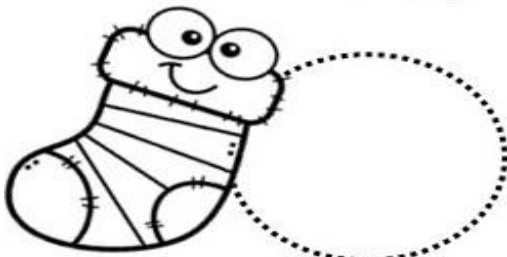
Professor (a) \_\_\_\_\_

CÓDIGO 03

FAÇA SEU NOME COMPLETO:

Blank rounded rectangular box for writing the student's full name.

# ESCREVA A LETRA INICIAL DAS FIGURAS



Aluno (a): \_\_\_\_\_

Escola: \_\_\_\_\_

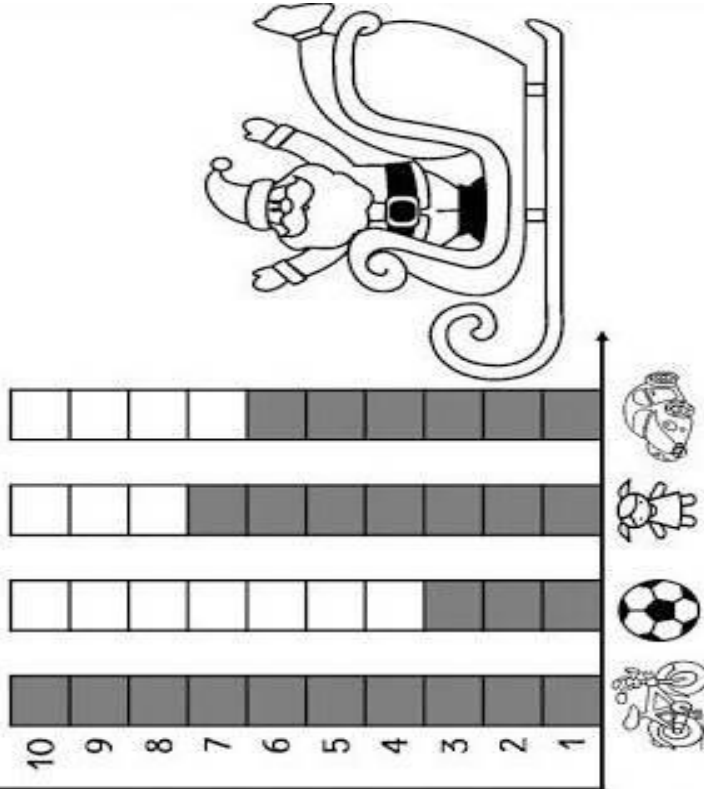
Data: \_\_\_/\_\_\_/\_\_\_ Ano de Escolaridade: \_\_\_\_\_

Professor (a) \_\_\_\_\_

CÓDIGO 04

**GRÁFICO DO PAPAÍ NOEL**

O PAPAÍ NOEL COLOCOU OS BRINQUEDOS NO TRENO PARA ENTREGAR NO NATAL PARA AS CRIANÇAS. VEJA COMO FICOU.

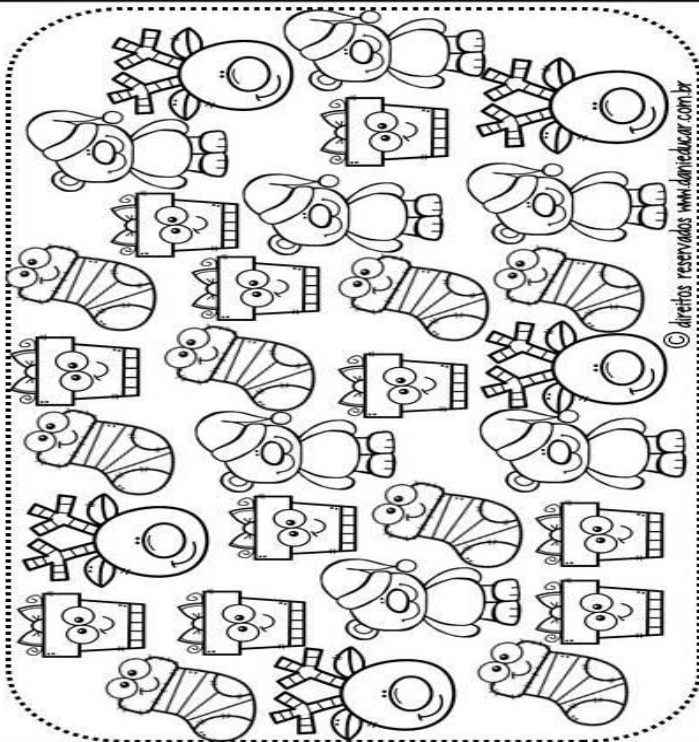


QUAL BRINQUEDO TEM MAIS?


QUAL BRINQUEDO TEM MENOS?

QUANTOS BRINQUEDOS ELE TEM AO TODO?

**ANOTE A QUANTIDADE**



© direitos reservados www.danieladec.com.br





Aluno (a): \_\_\_\_\_

Escola: \_\_\_\_\_

Data: \_\_\_/\_\_\_/\_\_\_ Ano de Escolaridade: \_\_\_\_\_

Professor (a) \_\_\_\_\_

CÓDIGO 05

# NATAL

Recorte as figuras e complete a sequência utilizando os enfeites de natal.

