


**2021
PRÉ I**



SEMANA 43 – DIA 13 A 17 DE DEZEMBRO DE 2021

A história de **Natal** para **educação infantil**, não serve apenas para essa época do ano. Afinal, traz aprendizados que a **criança** pode levar para a vida toda. Além disso, os contos transportam a imaginação **infantil** para o mundo da fantasia, de onde podem tirar diversos valores e lições.

PRÉ I	SEMANA 43 (13 A 17 DE DEZEMBRO DE 2021)
CAMPOS DE EXPERIÊNCIA	CONTEÚDOS
EU, O OUTRO E O NÓS	Identificação e reconhecimento do nome completo.
CORPO, GESTOS E MOVIMENTO	Participação em brincadeiras e jogos que estimulem a elaboração de estratégias e cumprimento de regras.
TRAÇOS, SONS, CORES E FORMAS	Criação de desenhos, pinturas e colagens. Participação em jogos e brincadeiras que envolvam a improvisação musical.
ESCUITA, FALA, PENSAMENTO E IMAGINAÇÃO	Participação em brincadeiras que envolvam o reconhecimento de letras.
ESPAÇOS, TEMPOS, QUANTIDADES, RELAÇÕES E TRANSFORMAÇÕES	Tema Semanal – NATAL Aprofundar contagem oral de 0 a 20.

Cronograma de Atividades Semanais - Data: 13 a 17/12/2021

Tema Semanal: NATAL

PRÉ I

Segunda-feira: Relação desenhos natalinos e quantidades

Recursos: Vídeo do youtube, celular, atividade impressa, lápis, borracha, lápis de cor.

Descrição: Após assistir ao vídeo, converse com a criança sobre o verdadeiro sentido do natal. Em seguida, realize a atividade código 01 e código 02.

Link: <https://youtu.be/hx8rszdpvg>
<https://youtu.be/7liJDrJD0kU>

Terça-feira: Recordando as vogais \ identificação e escrita

Recursos: Vídeo do youtube, celular, atividade impressa, lápis, borracha.

Descrição: Após assistir ao vídeo, realizar atividade **código 03 e código 04** perguntando a criança quais são as vogais.

Link: https://youtu.be/m6jz_shi6a8

Quarta-feira: Sequência do alfabeto

Recursos: Vídeo do youtube, celular, atividade impressa, lápis, borracha.

Descrição: Após assistir ao vídeo, realizar atividade **código 05** relembando as letras.

Link: <https://youtu.be/02rxscpdgmy>

Quinta-feira: Contagem e escrita dos números

Recursos: Vídeo do youtube, celular, atividade impressa, lápis, borracha.

Descrição: Após assistir ao vídeo, realizar atividades **código 06**(contando e registrando).

link: <https://youtu.be/O6uhssemxeg>

Sexta-feira: Música Natalina

Recursos: Lata ou pote de plástico, celular, tablete, televisão, computador ou notebook.

Descrição: Assistir ao vídeo musical "BATE O SINO PEQUENINO" link 01. Agora incentive a criança a assistir ao vídeo do link 02 com bastante atenção, pois o vídeo trabalha musicalização e ritmos. Depois, ensaie com a criança a música "BATE O SINO PEQUENINO", e incentive a criança a reproduzir essa linda canção de natal conforme é ensinado no link 02.

O vídeo do **link 02** trabalha com a musicalização e ritmos com 2 colheres e uma lata, assim é feito um instrumento musical para tocar a canção natalina. Vai ficar lindo a criança fazendo essa atividade. Registre e envie para as professoras.

Links:

<https://www.youtube.com/watch?v=qPvHXFombyU>

<https://www.youtube.com/watch?v=9B--J1v9hQ>

Aluno (a): _____

Escola: _____

Data: ___/___/___ Ano de Escolaridade: _____

Professor (a) _____

CÓDIGO 01

**ANOTE NO QUADRINHO A QUANTIDADE DE ENFEITES
QUE TEM NESTA ÁRVORE DE NATAL.**




Aluno (a): _____

Escola: _____

Data: ___/___/___ Ano de Escolaridade: _____

Professor (a) _____ CÓDIGO 02

DESENHE O QUE VOCÊ GOSTARIA DE GANHAR NO NATAL.



Aluno (a): _____



Escola: _____

Data: ___/___/___ Ano de Escolaridade: _____

Professor (a) _____

CÓDIGO 03

ESCREVA AS VOGAIS NOS VAGÕES



Aluno (a): _____

Escola: _____

Data: ___/___/___ Ano de Escolaridade: _____

Professor (a) _____

CÓDIGO 04

AS VOGAIS ESCAPARAM DAS PALAVRAS. ENCONTRE-AS
E COMPLETE.



___RVORE



G___IRLANDA



SIN___



ME___A



___STRELA



BENGAL___



R___NA



___NJO



Aluno (a): _____


Escola: _____

Data: ___/___/___ Ano de Escolaridade: _____

Professor (a) _____

CÓDIGO 05

COMPLETE O ALFABETO



Aluno (a): _____

Escola: _____

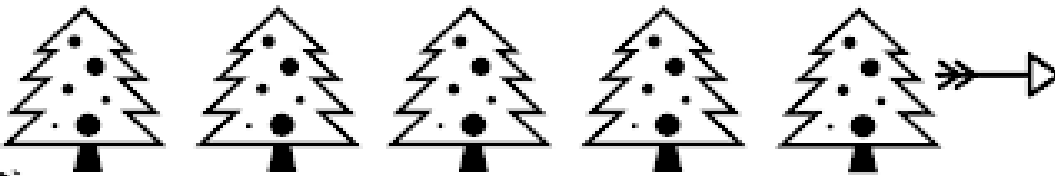
Data: ___/___/___ Ano de Escolaridade: _____

Professor (a) _____

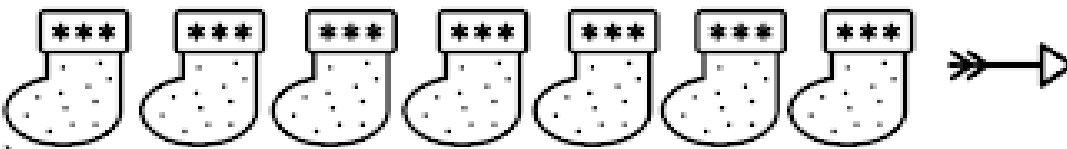
CÓDIGO 06

CONTANDO E REGISTRANDO

QUANTAS ÁRVORES DE NATAL?



QUANTAS MEIAS DE NATAL?



QUANTOS SACOS DE PRESENTES DE NATAL?



QUANTOS GORROS DE NATAL?



QUANTAS PRESENTES DE NATAL?

