



GOVERNO DO ESTADO DO RIO DE JANEIRO
MUNICÍPIO DE SANTO ANTÔNIO DE PÁDUA
SECRETARIA MUNICIPAL DE EDUCAÇÃO



Aluno: _____

Escola: _____

Data: ___/___/___

Ano de Escolaridade: 5º

Professor (a): _____

Disciplina: Língua Portuguesa

Semana 39: de 16 a 19 de novembro de 2021.

Conteúdo(s) desenvolvido(s): Gênero textual : cartão ; Uso do dicionário;
Sujeito e predicado.


Motive-se! Aprenda! Vídeo: <https://youtu.be/el2loFbG5GI> (Sujeito e predicado)
<https://youtu.be/YNuxVB5vBdY> (Cartão)

CARTÃO:

O cartão é uma forma de enviar mensagens curtas em ocasiões especiais ou datas comemorativas, como Natal, aniversário, Páscoa, dia das mães, dos pais, etc, para pessoas amigas.

- **Um cartão deve conter:**

- Nome da pessoa para quem será enviado.
- Uma mensagem;
- Nome da pessoa que está enviando;
- A data do envio;
- **Pode** ou **não conter** uma imagem que caracteriza a data.



Veja os cartões abaixo.

Luciana,
Que a alegria acompanhe você por todos os momentos e que Deus continue guiando todos os seus passos e iluminando cada vez mais os seus pensamentos.

Feliz aniversário
Juliana

15/06/2017


João,
O Natal é o símbolo da Amizade verdadeira, da união entre os homens em prol de louvar o nascimento do Salvador. A você meu amigo, meu desejo sincero de Feliz Natal e Próspero Ano Novo!

Adriana e família

25/12/2016

Leia o cartão

Luíza,
O Natal é tempo de paz, amor e esperança e eu não poderia viver esses sentimentos sem compartilhá-los com amigas como você.
Feliz Natal, próspero Ano Novo e tudo de muito bom, minha amiga!



Abraços
Carmem Silva e família

23/12/2016

Interpretação de texto

1- O cartão está sendo enviado para comemorar qual data? _____

2- Quem está enviando o cartão? _____

3- Para quem está sendo enviado? _____


4- Qual a data do cartão? _____

5- Você já mandou um cartão para alguém? Para quem? _____

6- Em que ocasião especial? _____

7- Procure no dicionário o significado da palavra **próspero**. _____

8- Agora é a sua vez de escrever um cartão de aniversário para uma pessoa que você gosta muito. Não esqueça de colocar o destinatário, o remetente, a mensagem e a data . Você poderá fazer desenhos, deixando seu cartão bem bonito. Capriche!



É muito importante sabermos o verdadeiro sentido da palavra “oração”, para assim ampliarmos nossos conhecimentos sobre sujeito e predicado.

A oração é um conjunto de palavras formado pelo sujeito e o predicado.

Quando falamos em oração, logo devemos saber que ela necessariamente deverá conter verbos.

Observe o exemplo:

Júlio é um garoto esperto.

Logo notamos a presença do verbo **ser**, que é representado pelo **presente do indicativo** – “é”.

Ainda fazendo uma análise da oração anterior, temos:

Quem é um garoto esperto?

A resposta correta é: **Júlio**

Desta forma, Júlio é o sujeito da oração, pois foi sobre Júlio que está sendo revelada uma informação.

Então, o **sujeito é o termo sobre o qual informamos algo**.

Agora surge o seguinte questionamento:

O que Júlio é?

É um **garoto esperto**, porque essa afirmação refere-se a Júlio.

Portanto, o **predicado é o termo que informa algo sobre o sujeito**.

Um detalhe muito importante que você não poderá se esquecer!

O predicado sempre virá acompanhado de um verbo.

Analizando outras orações compreenderemos que:

Paulo foi o artilheiro do campeonato mirim.

Sujeito – Paulo

Predicado – foi o artilheiro do campeonato mirim

O passeio ao shopping foi divertido.

Sujeito – o passeio ao shopping

Predicado – foi divertido

As guloseimas do aniversário estavam deliciosas.

Sujeito – As guloseimas do aniversário

Predicado – estavam deliciosas.

Atividades

1- Sublinhe o sujeito e circule o predicado das orações a seguir.

- a) Papai leu todo o jornal.
- b) Nós almoçamos tarde hoje.
- c) O doce estava delicioso.
- d) Minha boneca é nova.
- e) A bola é toda colorida.
- f) A onça vive na selva.

2- Acrescente um predicado a cada sujeito:

- a) As crianças _____
- b) O simpático médico _____
- c) Aquele palhaço _____
- d) Minha irmã e eu _____
- e) Esta casa _____