

2021 MATERNAL III



SEMANA 38 – DIA 08 A 12 DE NOVEMBRO DE 2021

Os animais têm uma grande importância no mundo cotidiano das crianças, pela sua presença através de histórias, desenhos animados e por todos os lugares da vida por onde andam, levando a criança a possuir um caráter de identificação de suas vivências pessoais e sociais. O tema leva à aprendizagem do conhecimento ao respeito com os animais, que são seres vivos importantes para o nosso planeta e para o homem.

MATERNAL III	SEMANA 38 (08 A 12 DE NOVEMBRO DE 2021)
CAMPOS DE EXPERIÊNCIA	CONTEÚDOS
EU, O OUTRO E O NÓS	Consolidar a comunicação e expressão de desejos.
CORPO, GESTOS E MOVIMENTO	Danças que exploram o corpo.
TRAÇOS, SONS, CORES E FORMAS	Habilidades manuais: pintura com giz de cera e tinta guache. Interpretação de músicas e canções diversas.
ESCUITA, FALA, PENSAMENTO E IMAGINAÇÃO	Imitação e reconhecimento de sons de animais.
ESPAÇOS, TEMPOS, QUANTIDADES, RELAÇÕES E TRANSFORMAÇÕES	Tema Semanal - Animais/ perigos/Higiene/Maus Tratos Formas geométricas.

Cronograma de Atividades Semanais - Data: 08/11/2021 a 12/11/2021

Tema Semanal: ANIMAIS/ PERIGOS/ HIGIENE/ MAUS TRATOS

Maternal III

SEGUNDA-FEIRA: Animais: reconhecimento de sons e imitação/ Animais selvagens e domésticos/ Dança e interpretação de música

Recursos: Vídeos do Youtube; celular; computador.

Descrição: O aluno deverá assistir aos vídeos 1, 2 e 3. No vídeo 3, o responsável deverá fazer um vídeo mostrando a interação do aluno com a canção. E finalizar imitando um animalzinho de sua escolha, seu animal preferido.

Link: **Vídeo 1-** <https://youtu.be/ZySeg5BVFIQ>

Vídeo 2- <https://youtu.be/h2frc3fLXU4>

Vídeo 3- <https://youtu.be/JVMVFiT2DAI>



TERÇA-FEIRA: Diferenças entre animais domésticos e selvagens/Animais de estimação e cuidados

Recursos: Vídeos do Youtube; celular; computador; atividade impressa (cód. 01); lápis, lápis de cor ou giz de cera e borracha.

Descrição: O aluno deverá assistir aos vídeos 1 e 2. Em seguida o responsável deverá conversar com o aluno sobre os animais, estimulando-o a falar qual animal gostaria de ter, contando como é esse bichinho, quais os cuidados ele precisa ter para mantê-lo saudável. Realizar a atividade (**Cód. 01**).

Link: **Vídeo 1-** <https://youtu.be/vI6OUTWPZmU>

Vídeo 2- https://youtu.be/q7dC_DnY17E



QUARTA-FEIRA: Animais: cobertura dos corpos e moradia (habitat natural)/Habilidades artísticas e manuais

Recursos: Vídeos do Youtube; celular; computador; atividade impressa (**Cód.02**); giz de cera, algodão e cola.

Descrição: Após assistir aos vídeos propostos e conhecer um pouquinho sobre os animais, o aluno deverá realizar a atividade (**Cód.02**).

Link: **Vídeo 1-** <https://youtu.be/Ncw4HxiEArE>

Vídeo 2- <https://m.youtube.com/watch?v=rEKNKkvgKVO>



QUINTA-FEIRA: Moradia, habitat natural (Onde os bichos moram?)/ Formas

geométricas

Recursos: Vídeos do Youtube; celular; computador; atividade impressa (**Cód. 03**); lápis de cor ou giz de cera, tesoura e cola.



Descrição: Após assistir ao vídeo 1, o aluno conhecerá o habitat de muitos animais. E as formas geométricas, você também as conhece?! Após assistir ao vídeo 2, vai reconhecer todas as formas e realizando a atividade (**Cód. 03**) identificará a forma da cabeça de cada bichinho. Capriche na pintura.

Link: **Vídeo 1-** <https://youtu.be/7o35dXNMxJk>

Vídeo 2- <https://youtu.be/MESwCbdqJZ4>

SEXTA-FEIRA: A utilidade dos animais

Recursos: Vídeo do Youtube; celular; computador; atividade impressa (**Cód. 04**); lápis, lápis de cor ou giz de cera e borracha.

Descrição: Após assistir ao vídeo e conhecer um pouquinho da utilidade de diversos animais, realize a atividade (**Cód. 04**).

Link: **Vídeo 1-** https://youtu.be/rKXK_oR7PZs





Aluno (a): _____

Escola: _____

Data: ___/___/___ Ano de Escolaridade: _____

Professor (a) _____ CÓDIGO 01

- **PINTE OS ANIMAIS QUE VIVEM NA ÁGUA.**
- **FAÇA UM X NO ANIMAL QUE TEM PELOS.**
- **CIRCULE O ANIMAL QUE VOA.**
- **RISQUE O ANIMAL QUE RASTEJA.**



Aluno (a): _____

Escola: _____


Data: ___/___/___ Ano de Escolaridade: _____

Professor (a) _____ CÓDIGO 02

FAZENDO ARTE

- PINTE AS ORELHAS, AS PATINHAS E A CARINHA DA OVELHA USANDO GIZ DE CERA.
- CUBRA O CORPO COM ALGODÃO PARA FICAR FOFINHO COMO LÃ.

OVELHA



Aluno (a): _____





Escola: _____

Data: ___/___/___ Ano de Escolaridade: _____

Professor (a) _____

CÓDIGO 03

- **RECORTE AS CARINHAS E COLE-AS NO ANIMAL CORRESPONDENTE.**



Aluno (a): _____

Escola: _____

Data: ___/___/___ Ano de Escolaridade: _____

Professor (a) _____

CÓDIGO 04

**. USAMOS ALGUNS ANIMAIS NA ALIMENTAÇÃO, NO
TRANSPORTE E NO VESTUÁRIO.
QUAL A UTILIDADE DE CADA UM DESTES ANIMAIS?! DESCUBRA
E LIGUE.**

