

2021 MATERNAL III



SEMANA 41 – DIA 29 DE NOVEMBRO A 03 DE DEZEMBRO DE 2021

Os **meios de comunicação** são instrumentos que nos auxiliam a receber ou transmitir informações. Dessa maneira, eles nos ajudam a nos comunicar um com o outro, utilizando para isso diversos **meios** como: jornal, revista, celular, telefone, internet, televisão, dentre outros.

MATERNAL III	SEMANA 41 (29 NOVEMBRO A 03 DE DEZEMBRO DE 2021)
CAMPOS DE EXPERIÊNCIA	CONTEÚDOS
EU, O OUTRO E O NÓS	Consolidar a comunicação e expressão de desejos.
CORPO, GESTOS E MOVIMENTO	Equilíbrio e coordenação.
TRAÇOS, SONS, CORES E FORMAS	Habilidades manuais: pintura com giz de cera e tinta guache. Interpretação de músicas e canções diversas.
ESCUITA, FALA, PENSAMENTO E IMAGINAÇÃO	Variedade textual: Gibis.
ESPAÇOS, TEMPOS, QUANTIDADES, RELAÇÕES E TRANSFORMAÇÕES	Tema Semanal – Meios de Comunicação Organização espacial: antes/durante/depois/hoje/ontem/amanhã.

Cronograma de Atividades Semanais - Data: 29/11/2021 a 03/12/2021

Tema Semanal: MEIOS DE COMUNICAÇÃO

Maternal III

SEGUNDA-FEIRA: Meios de Comunicação.

Recursos: Vídeo do YouTube, celular, computador, tablete, televisão, atividade impressa (Código 01), lápis de cor, giz de cera.

Descrição: Após assistir ao vídeo, a criança deverá realizar a atividade impressa (Código 01). Faça com muita atenção e capricho! Não se esqueça de tirar uma foto e enviar para a professora.

Link: <https://youtu.be/AVg4I1wFND0>



TERÇA-FEIRA: História “Cecília e os Meios de Comunicação”.

Recursos: Vídeo do YouTube, celular, computador, atividade impressa (Código 02), giz de cera, lápis de cor.

Descrição: A criança deverá assistir ao vídeo “Cecília e os Meios de Comunicação” e em seguida realizar a atividade impressa do cód.2.

link: <https://www.youtube.com/watch?v=GCeWBst8VSI>



QUARTA-FEIRA: Variedade Textual (Gibi).

Recursos: Vídeos do YouTube, celular, computador, televisão, barbante, dois copos plásticos, tesoura.

Descrição: A criança deverá assistir ao vídeo com o responsável para o mesmo ajudá-la na confecção de um telefone sem fio utilizando sucatas.

Link: <https://www.youtube.com/watch?v=1tivN1xBuIM>

https://www.youtube.com/shorts/3k_3Eql_4tY



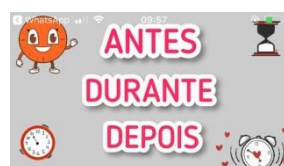
QUINTA-FEIRA: Organização temporal: antes/durante/depois/hoje/ontem/amanhã

Recursos: Vídeo do YouTube, celular, computador, atividade impressa (Código 03).

Descrição: A criança deverá assistir aos vídeos com o responsável para que possam aprender a organizar temporalmente fatos da vida cotidiana. Logo após, realize a atividade impressa (Código 03).

Link: <https://www.youtube.com/watch?v=ni4UUfsYSUE>

<https://www.youtube.com/watch?v=uhU0Uk1wlsc>



SEXTA-FEIRA: Noções de Meio de Comunicação utilizando diferentes linguagens (artística, corporal e oral).

Recursos: Vídeo do YouTube, tesoura, cola, cartolina, lápis de cor ou giz de cera, atividade impressa (cód.04).

Descrição: Após o aluno assistir ao vídeo, o mesmo deverá pintar o celular (atividade impressa cód.04), recortar e colar em uma cartolina. Peça ajuda a um adulto.

Link: <https://youtube.com/watch?v=ZB-SUiPnTzM&feature=share>



Aluno (a): _____


Escola: _____

Data: ___/___/___ Ano de Escolaridade: _____

Professor (a) _____

CÓDIGO 01

Meu bem,
Cubra os tracejados e pinte o rádio bem bonito.



Aluno (a): _____

Escola: _____




Data: ___/___/___ Ano de Escolaridade: _____

Professor (a) _____

CÓDIGO 02

MEIOS DE COMUNICAÇÃO?..BELEZA.

**LIGUE OS MEIOS DE COMUNICAÇÃO ÀS FIGURAS
QUE MOSTRAM ONDE ESTÃO SENDO USADOS.**



Aluno (a): _____

Escola: _____

Data: ___/___/___ Ano de Escolaridade: _____

Professor (a) _____

CÓDIGO 03

ORDENE A SEQUÊNCIA DE FORMA CORRETA:



1

2

3

EDUCAÇÃO E TRANSFORMAÇÃO

ORDENE A SEQUÊNCIA DE FORMA CORRETA:



1

2

3

EDUCAÇÃO E TRANSFORMAÇÃO

Aluno (a): _____

Escola: _____

Data: ___/___/___ Ano de Escolaridade: _____

Professor (a) _____

CÓDIGO 04

