







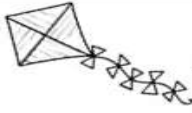
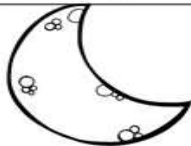

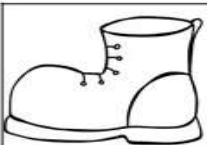

Aluno (a): \_\_\_\_\_

Escola: \_\_\_\_\_










Data: \_\_\_/\_\_\_/\_\_\_

Ano de Escolaridade: \_\_\_\_\_

**1- ESCREVA O NOME DAS FIGURAS E SEPRE AS SÍLABAS:**

	VACA			
	VA CA			
		@dominiducor		
				
				
				

**2- LIGUE O NOME À FIGURA:**

	MALA		RATO	
	DEDO		BAÚ	
	COGUMELO		PATO	
	CABIDE		ESTRELA	

**3- ESCREVA UM FRASE COM A FIGURA ABAIXO:**




Aluno (a): \_\_\_\_\_

Escola: \_\_\_\_\_

Data: \_\_\_/\_\_\_/\_\_\_

Ano de Escolaridade: \_\_\_\_\_

**1- PINTE A PALAVRA CORRETA DE ACORDO COM O DESENHO:**



VALA  
VELA  
VACA



GATO  
GOTA  
GUTO



BOLA  
BOLO  
BALO



BOCA  
BOLA  
BALA



ABELA  
ABAIXO  
ABELHA



DAMA  
CAMA  
COMA



BALÃO  
BOTÃO  
BOCÃO



VINO  
TINO  
SINO



JANELA  
BONECA  
BOLECA

**2- JUNTE AS SÍLABAS, FORME PALAVRAS E ESCREVA QUANTAS SÍLABAS:**

BO — LA \_\_\_\_\_ ○  
 BO — NÉ \_\_\_\_\_ ○  
 BO — NE CA \_\_\_\_\_ ○

PE — LE \_\_\_\_\_ ○  
 PE — TE CA \_\_\_\_\_ ○  
 PE — NA \_\_\_\_\_ ○

LU — A \_\_\_\_\_ ○  
 LU — VA \_\_\_\_\_ ○  
 LU — NE TA \_\_\_\_\_ ○

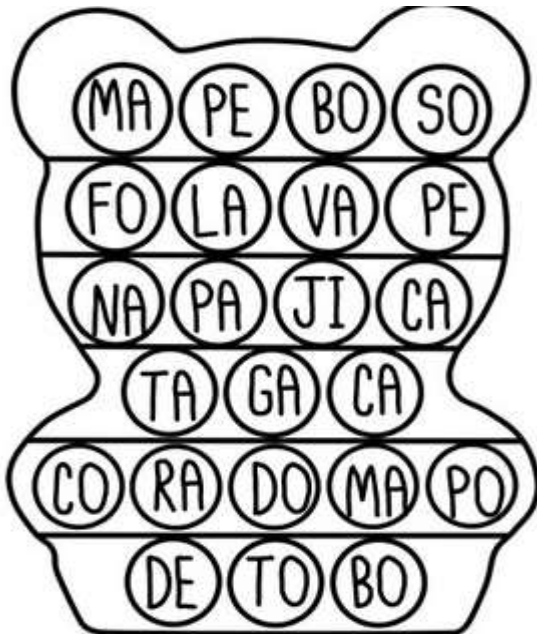
Aluno (a): \_\_\_\_\_

Escola: \_\_\_\_\_

Data: \_\_\_/\_\_\_/\_\_\_

Ano de Escolaridade: \_\_\_\_\_

**1- PINTE AS SÍLABAS DA MESMA COR PARA FORMAR NOVAS PALAVRAS:**




---

---

---

---

---

---

---

---

---

---

---

---

**2- ENUMERE OS QUADRINHOS DE ACORDO COM O NOME DAS FIGURAS ABAIXO:**



	BALA		RELÓGIO
	GATO		CAMA
	SOFÁ		TUCANO
	LUPA		OLHO
	ÍMÃ		URSO