

**2021
PRÉ II**



SEMANA 35 – DIA 18 A 22 DE OUTUBRO DE 2021

A higiene bucal é a forma mais simples de prevenir várias doenças e de cuidar dos dentes e do sorriso. É importante desenvolver nas crianças hábitos saudáveis, incentivando e oferecendo no seu dia a dia exemplos práticos de como manter a dentição e a boca saudáveis.

PRÉ II	SEMANA 35 (18 A 22 DE OUTUBRO DE 2021)
CAMPOS DE EXPERIÊNCIA	CONTEÚDOS
EU, O OUTRO E O NÓS	Independência/autonomia.
CORPO, GESTOS E MOVIMENTO	Manipulação de materiais, objetos e brinquedos diversos para o aperfeiçoamento de suas habilidades manuais.
TRAÇOS, SONS, CORES E FORMAS	Aprofundamento e aplicabilidade das possibilidades oferecidas pelos diversos materiais e instrumentos necessários para o fazer artístico. Apreciação musical (conhecimento e participação em canções/ percepção de estruturas rítmicas para expressar-se corporalmente por meio de brincadeiras, danças e de outros movimentos).
ESCUITA, FALA, PENSAMENTO E IMAGINAÇÃO	Introdução a letra (imprensa): W
ESPAÇOS, TEMPOS, QUANTIDADES, RELAÇÕES E TRANSFORMAÇÕES	Tema Semanal: Higiene Bucal Identificação e relação entre um número e sua respectiva quantidade.

Cronograma de Atividades Semanais - Data: 18/10/2021 a 22/10/2021

Tema Semanal: Semana Higiene Bucal

Pré II

SEGUNDA-FEIRA: HIGIENE BUCAL, DESVENDAR O ENIGMA E JOGO DOS 7 ERROS.

Recursos: Vídeos do Youtube, atividade impressa (Código 01)

Descrição: Assista ao vídeo informativo sobre a higiene bucal e depois realize a atividade do (Cód. 01).

ESTA ATIVIDADE VAI POSSIBILITAR AO ALUNO DESENVOLVER A PERCEPÇÃO VISUAL A CONCENTRAÇÃO E A ATENÇÃO.

Link: DENTINHOS - <https://www.youtube.com/watch?v=Zo475Pxef0w&t=64s>

Link: ESCOVAR OS DENTES - <https://www.youtube.com/watch?v=jlKeVi0T9w>



TERÇA-FEIRA: DEVEMOS CUIDAR DOS NOSSOS DENTES, RECORTE E COLAGEM, RELACIONAR NÚMERO A QUANTIDADE.

Recursos: Vídeos do Youtube e atividade impressa (Código 02 E 03)

Descrição: Responsável assista aos vídeos com seu filho e depois faça as atividades dos (Cód. 02 e 03).

Link: CUIDADO COM OS DENTES - <https://www.youtube.com/watch?v=u94vQnqcU2s>

Link: <https://www.youtube.com/watch?v=cnzgHAIrqmc>



QUARTA-FEIRA: INTRODUÇÃO A LETRA “W”

Recursos: Vídeos do Youtube e atividade impressa (Código 04)

Descrição: Responsável assista ao vídeo com seu filho e depois faça a atividade do Cód. 04.

LINK: <https://www.youtube.com/watch?v=CtClWXxCeQ>

LINK: <https://www.youtube.com/watch?v=1qxtVVfeaGk>

QUINTA-FEIRA: LETRA “W”.

Recursos: Vídeos do Youtube e atividade impressa (Código 05).

Descrição: Responsável assista aos vídeos com seu filho e depois faça a atividade do Cód. 05.

LINK: https://www.youtube.com/watch?v=I_jVgPHJh5s

LINK: PALAVRA QUE COMEÇAM COM “W” <https://www.youtube.com/watch?v=AR9nZ8eejps>



SEXTA-FEIRA: RELACIONAR NÚMERO A QUANTIDADE, NÚMEROS ESCONDIDOS.

Recursos: Vídeos do Youtube e atividade impressa (Código 06).

Descrição: Responsável assista ao vídeo com seu filho e depois faça a atividade do Cód. 06 .



LINK: Sim, Sim! Quero Escovar os Dentinhos! https://www.youtube.com/watch?v=TN_GrJyXXGO

LINK: NÚMERO E QUANTIDADE- <https://www.youtube.com/watch?v=xDltcepHe1s&t=22s>

Aluno (a): _____

Escola: _____

Data: ___/___/___ Ano de Escolaridade: _____

Professor (a) _____

CÓDIGO 01

HIGIENE BUCAL

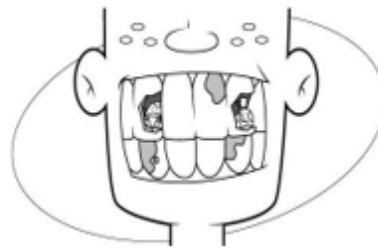
DESVENDE O ENIGMA ESCRIVENDO A PRIMEIRA LETRA DE CADA FIGURA.

DEVEMOS ESCOVAR OS DENTES TRÊS VEZES AO DIA PARA EVITAR

A _____.



--	--	--	--	--



JOGO DOS 7 ERROS

OBSERVE AS DUAS FIGURAS

“A” E “B”,

MARQUE UM X NO ERRO DA
FIGURA B.



Aluno (a): _____

Escola: _____




Data: ___/___/___ Ano de Escolaridade: _____

Professor (a) _____

CÓDIGO 02

HIGIENE BUCAL

DEVEMOS CUIDAR DOS NOSSOS DENTES E ESCOVÁ-LOS SEMPRE DEPOIS DAS REFEIÇÕES. RECORTE OS ALIMENTOS E SEPRE ENTRE OS QUE SÃO RUINS PARA OS DENTES E OS QUE SÃO BONS. SEPRE OS ENTRE DENTES FELIZES E DENTES TRISTES.

DENTE FELIZ 	DENTE TRISTE  
--	--



Aluno (a): _____

Escola: _____

Data: ____/____/____ Ano de Escolaridade: _____

Professor (a) _____


CÓDIGO 03











HIGIENE BUCAL

VAMOS MARCAR AS ATITUDES QUE DEVEMOS TER PARA MANTER A SAÚDE DA NOSSA BOCA:

 ESCOVAR OS DENTES APOÓS AS REFEIÇÕES	 JOGAR O LIXO NAS LATAS DE RECICLAR	 PENTEAR OS CABELOS	 VISITAR O DENTISTA REGULARMENTE
 USAR O FIO DENTAL DIARIAMENTE	 TOMAR BANHO TODOS OS DIAS	 DAR DESCARGA AO USAR O BANHEIRO	 COMER ALIMENTOS SAUDÁVEIS

A FADINHA DOS DENTES CONSEGUIU JUNTAR MUITOS DENTINHOS, OBSERVE OS NUMERAIS DENTRO DOS DENTES E COLOQUE-OS NA ORDEM CORRETA DENTRO DA TABELA.



AGORA ESCREVA:

QUANTOS DENTES A FADA CONSEGUIU JUNTAR?

Aluno (a): _____

Escola: _____

Data: ___/___/___ Ano de Escolaridade: _____

Professor (a) _____

CÓDIGO 04

IDENTIFICANDO A LETRA "W"

1-VAMOS PRATICAR A ESCRITA DA LETRA W E DEPOIS IDENTIFICAR OS CÍRCULOS COM AS LETRAS "W" E PINTÁ-LOS.



2-DESCUBRA QUAL É A LETRA! CIRCULE A PRIMEIRA LETRA DO NOME DAS CRIANÇAS, E DEPOIS, LIGUE AS FICHAS CORRESPONDENTE. CONTE QUANTAS LETRAS TEM CADA NOME E ESCREVA NOS QUADRINHOS AO LADO.



3-QUAL É A LETRA QUE
VOCÊ CIRCULOU NAS
PALAVRAS?



4-QUAL A PALAVRA TEM O
MAIOR NÚMERO DE
LETRAS?



Aluno (a): _____

Escola: _____


Data: ___/___/___ Ano de Escolaridade: _____

Professor (a) _____

CÓDIGO 05

VAMOS PASSEAR COM A LETRA "W"?


O **W** RESOLVEU PASSEAR,
FOI À CASA DO WALTER,
E À CASA DO WALDEMAR.
PASSOU NO BAR DO WILSON,
E VISITOU O WILMAR.
O **W** FICOU CANSADO
E PAROU PRA RELAXAR.




1- AGORA QUE JÁ FEZ A LEITURA DO TEXTO COM A AJUDA DE UM ADULTO, CIRCULE NO TEXTO AS PALAVRAS INICIADAS COM A LETRA "W".

QUANTAS PALAVRAS VOCÊ CIRCULOU?



 _____ HATSAPP

 _____ AFER

 _____ IFI

 _____ EBSITE

 _____ ALDEMAR

Aluno (a): _____

Escola: _____

Data: ___/___/___ Ano de Escolaridade: _____

Professor (a) _____

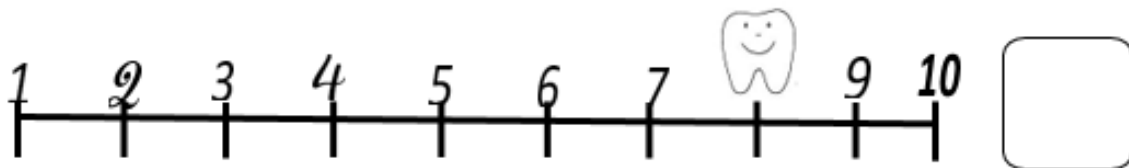
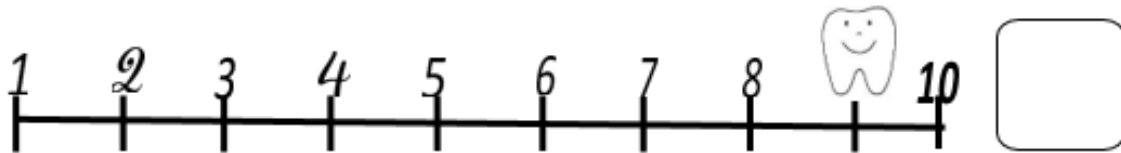
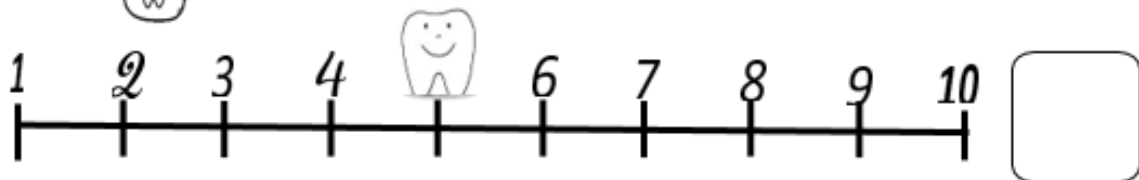
CÓDIGO 06



DESAFIO! A FADINHA DO DENTE ESTÁ ESCONDENDO UM

NÚMERO NA RETA NUMÉRICA. VOCÊ CONSEGUE DESCOBRIR?

DESCUBRA E ESCREVA OS NÚMEROS NO QUDRINHO AO LADO



PARA TERMOS UMA BOA HIGIENE BUCAL PRECISAMOS DE ESCOVA E CREME DENTAL PARA ESCOVAR NOSSOS DENTINHOS. CONTE QUANTOS OBJETOS TEM EM CADA CONJUNTO E ESCREVA NO QUADRO AO LADO.

