

2021 MATERNAL III



SEMANA 35 – DIA 18 A 22 DE OUTUBRO DE 2021

A higiene bucal é a forma mais simples de prevenir várias doenças e de cuidar dos dentes e do sorriso. É importante desenvolver nas crianças hábitos saudáveis, incentivando e oferecendo no seu dia a dia exemplos práticos de como manter a dentição e a boca saudáveis.

MATERNAL III	SEMANA 35 (18 A 22 DE OUTUBRO DE 2021)
CAMPOS DE EXPERIÊNCIA	CONTEÚDOS
EU, O OUTRO E O NÓS	Comunicação e expressão de desejos.
CORPO, GESTOS E MOVIMENTO	Brincadeiras.
TRAÇOS, SONS, CORES E FORMAS	Habilidades manuais: pintura com giz de cera e tinta guache. Interpretação de músicas e canções diversas.
ESCUITA, FALA, PENSAMENTO E IMAGINAÇÃO	Reconhecimento das vogais.
ESPAÇOS, TEMPOS, QUANTIDADES, RELAÇÕES E TRANSFORMAÇÕES	Tema Semanal: Higiene Bucal Contagem oral.

Cronograma de Atividades Semanais - Data: 18/10/2021 a 22/10/2021

Tema Semanal: Semana Higiene Bucal

Maternal III

SEGUNDA-FEIRA: Reconhecendo as vogais

Recursos: Vídeos do YouTube, celular, atividade impressa (Cód.01), cola, tesoura, lápis de cor ou giz de cera.

Descrição: Na companhia do responsável, assista aos vídeos propostos com muita atenção. Em seguida, faça atividade impressa do **(CÓDIGO 01)**. Não se esqueça de fotografar ou gravar um pequeno vídeo e enviar para a professora.

<https://www.youtube.com/watch?v=91LKnp5y2r8> AEIOU ESCOLA - CRIANÇAS INTELIGENTES - A E I O U - JP KIDS

<https://www.youtube.com/watch?v=5mGm3ksP0wo> A centopeia das vogais - Nível I



TERÇA-FEIRA: Higiene bucal

Recursos: Vídeos do YouTube, celular, atividade impressa (Cód. 2), lápis, escova de dente, creme dental.

Descrição: Na aula de hoje, iremos aprender a importância da higiene bucal para a nossa saúde. Na companhia do responsável assista aos vídeos propostos com muita atenção. Logo após, realize a atividade impressa **(CÓDIGO 02)**. Não se esqueça de tirar foto e enviar para a professora. Mostre que você aprendeu sobre a importância da higienização dos dentes e grave um pequeno vídeo escovando os seus dentinhos e envie para a professora.

<https://www.youtube.com/watch?v=LEa8EdYnRUo> o jacaré com dor de dente



QUARTA-FEIRA: Habilidades Manuais (coordenação motora fina)

Recursos: Vídeos do YouTube, folha branca, cola, papel de cores diferentes, folha de revista ou encarte de supermercado.

Descrição: O rasgar papel para o desenvolvimento infantil, parece apenas mais uma brincadeira, mas é, de forma lúdica e significativa que esta atividade trabalha a coordenação motora fina, o raciocínio e o movimento de pinça ou a preensão manual dos objetos.

Na companhia do responsável assista ao vídeo proposto com muita atenção. Logo após, realize a atividade proposta no vídeo. Faça com muita atenção e capricho! Não esqueça de tirar foto e enviar para a professora.

<https://www.youtube.com/watch?v=lhmgetZkS9s> Coordenação motora fina- Rasgar



QUINTA-FEIRA: Higiene Bucal

Recursos: Vídeos do YouTube, atividade impressa (**CÓDIGO 03**), lápis de escrever, tinta guache, giz de cera, ou lápis de colorir.

Descrição: Na companhia do responsável, assista ao vídeo proposto com muita atenção. Sente no chão, cante e faça os gestos com os bracinhos como se você estivesse no barco com os indiozinhos. Logo após, realize a atividade impressa (**CÓDIGO 03**). Faça com muita atenção e capricho! Não esqueça de tirar foto e enviar para a professora.



<https://www.youtube.com/watch?v=Fy-ZrEyWb1c> Arrocha dos Indiozinhos - Baby Roger - Música Infantil

SEXTA-FEIRA: Resgatando brincadeiras antigas.

Recursos: Vídeos explicativos no celular e a participação da família.

Descrição: Na Educação Infantil, o brincar tem importância significativa no desenvolvimento da criança. A brincadeira ativa a capacidade de se expressar, imaginar e adquirir novos conhecimentos. É por meio da brincadeira que as crianças desenvolvem habilidades de interação no meio social, emocional, cognitivo e intelectual. É onde fazem descobertas, escolhas e exercem a autonomia com relação a suas próprias ferramentas de conexão com o mundo que as cerca. Portanto, resgatar a tradição das brincadeiras é uma forma de ampliar o universo lúdico e cultural das crianças, além de promover uma interação com outras gerações.



Chame a mamãe, o papai, a titia, o responsável ou quem cuida de você e venha brincar e se divertir com a turminha. Assista aos vídeos explicativos e escolha uma ou duas brincadeiras e brinque. Não se esqueça de tirar foto, gravar um vídeo e enviar para a professora.

<https://www.youtube.com/watch?v=n1wBln6l1FQ> Brincadeiras em casa com toda família

<https://www.youtube.com/watch?v=6dOZPWQ9Cs> Turma do Cristãozinho - Brincadeiras antigas

Aluno (a): _____

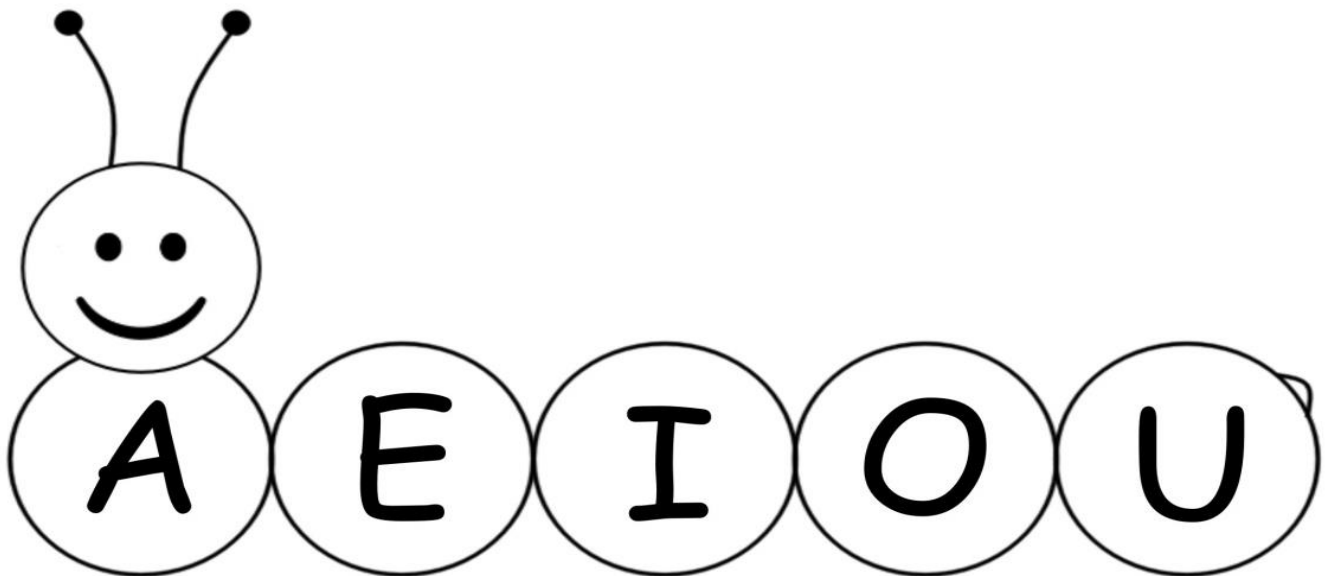
Escola: _____

Data: ___/___/___ Ano de Escolaridade: _____

Professor (a) _____

CÓDIGO 01

VAMOS COMPLETAR A CENTOPEIA? PINTE E RECORTE AS FIGURAS NA SEGUNDA PARTE DA FOLHA E COLE O DESENHO CORRESPONDENTE À VOGAL DA CENTOPEIA.



www.oespacoeducar.com.br



www.oespacoeducar.com.br

Aluno (a): _____

Escola: _____

Data: ___/___/___ Ano de Escolaridade: _____

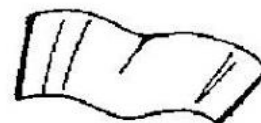

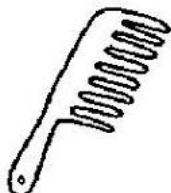
Professor (a) _____

CÓDIGO 02

Marque a cena que mostra que a Magali está escovando o dente.



Pinte os objetos que usamos para escovar dente.



Aluno (a): _____

Escola: _____

Data: ___/___/___ Ano de Escolaridade: _____

Professor (a) _____

CÓDIGO 03

VAMOS CANTAR E DEPOIS DESENHAR OS INDOZINHOS NO
BARQUINHO? CAPRICHE!

MÚSICA: OS INDIOZINHOS

**UM, DOIS, TRÊS INDIOZINHOS,
QUATRO, CINCO, SEIS INDIOZINHOS,
SETE, OITO, NOVE INDIOZINHOS,
DEZ NUM PEQUENO BOTE.**

**IAM NAVEGANDO PELO RIO ABAIXO,
QUANDO UM JACARÉ SE APROXIMOU
E O PEQUENO BOTE DOS INDIOZINHOS,
QUASE, QUASE VIROU!**

