



GOVERNO DO ESTADO DO RIO DE JANEIRO  
MUNICÍPIO DE SANTO ANTÔNIO DE PÁDUA  
SECRETARIA MUNICIPAL DE EDUCAÇÃO



Aluno: \_\_\_\_\_  
Escola: \_\_\_\_\_  
Data: \_\_\_/\_\_\_/\_\_\_ Ano de Escolaridade: 3º ano  
Professor (a): \_\_\_\_\_ Disciplina: História e Geografia

**Semana 30: de 13 a 17 de setembro de 2021**

**Conteúdo(s) desenvolvido(s):** Meios de transporte e Semana Nacional do trânsito

**Motive-se! Aprenda!** Vídeo: <https://www.youtube.com/watch?v=6TgamyHBv4c>  
<https://youtu.be/-CUAK5lr3e4> <https://youtu.be/Ulnn87EUTfQ>

**TRANSPORTES**




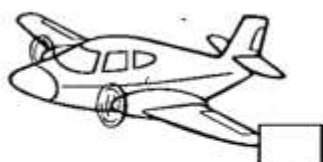
Os meios de transporte são importantíssimos para o desenvolvimento. Eles levam pessoas, animais e mercadorias de um local para o outro.

Os transportes podem ser terrestres, aéreos ou aquáticos.

- **Terrestres:** trafegam pelo solo. Exemplos: carro, bicicleta, moto, charrete, trem, metrô, caminhão. O ônibus, o trem e o metrô são transportes coletivos.
- **Aéreos:** trafegam no ar. Exemplos: avião, helicóptero, teleférico.
- **Aquáticos:** trafegam pelas águas dos mares e rios. Barcos, navios, balsas.

1. Classifique os transportes:

|   |           |   |          |   |       |
|---|-----------|---|----------|---|-------|
| 1 | Terrestre | 2 | Aquático | 3 | Aéreo |
|---|-----------|---|----------|---|-------|



2. Dê exemplos:

| Transportes terrestres | Transportes aquáticos | Transportes aéreos |
|------------------------|-----------------------|--------------------|
|                        |                       |                    |
|                        |                       |                    |
|                        |                       |                    |

3. Responda:

Quais transportes são considerados coletivos e por quê?

\_\_\_\_\_

\_\_\_\_\_

# SEMANA NACIONAL DO TRÂNSITO

## TRÂNSITO

Trânsito é o tráfego de pessoas e veículos nas ruas e avenidas.

As pessoas que se locomovem a pé são chamadas de pedestres.

Quando há circulação de grande número de veículos, dizemos que o tráfego está intenso.


O trânsito varia de acordo com o horário, número de veículos e de pedestres.

Os sinais de trânsito servem como orientação para os pedestres e motoristas.

Os semáforos de pedestre se encontram nos postes, e só devemos atravessar quando estiverem na cor verde.

Os semáforos para veículos se encontram em locais altos, para que todos possam enxergar.

- Vermelho significa: pare!
- Amarelo significa: atenção!
- Verde significa: pode passar!



As placas podem ser de advertência ou regulamentação. Apesar de toda a preocupação com a segurança no trânsito, há

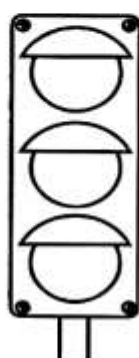
uma quantidade enorme de acidentes todos os dias. Isso acontece devido à falta de respeito. O Brasil é um dos países com o maior índice de infratores.

1. Pinte os semáforos com as cores que representam seus comandos:

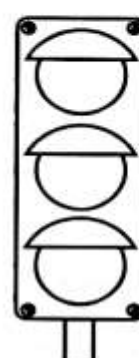
PARE!



ATENÇÃO!



SIGA!



2. Anote ( C ) para correto e ( I ) para incorreto.

( ) Tenho de olhar apenas para um lado antes de atravessar a rua.

( ) As faixas de pedestre dão mais segurança aos pedestres na hora de atravessar a rua.

( ) Chamamos a circulação de veículos de trânsito.

( ) Para trafegar na cidade, não é necessário o cinto de segurança.

( ) Todos devem estar atentos à sinalização de trânsito.

( ) No semáforo de veículos, a cor vermelha significa pode passar.

3. Relacione corretamente a placa e seu significado.

A) Cuidado! Animais

E) Proibido o trânsito de bicicletas

B) Proibido o trânsito de pedestres

F) Crianças

C) Parada obrigatória

G) Proibido estacionar

D) Proibido ultrapassar

H) Área escolar

