



Aluno: _____

Escola: _____

Data: ____/____/____

Ano de Escolaridade: 4º

Professor (a): _____

Disciplina: Arte

Semana 30: de 13 a 17 de setembro de 2021

Conteúdo(s) desenvolvido(s): FISIONOMIA

Motive-se! Aprenda! <https://www.youtube.com/watch?v=DVvJ2OrJuLE>

<https://www.youtube.com/watch?v=F8QWVDjeCZc> <https://www.facebook.com/watch/?v=268597461224402>

Expressões Fisionômicas

Todos nós sabemos que nosso corpo diz muito mais do que as palavras são capazes de dizer. O que muitos não sabem é que além de comunicar algo ao mundo externo, nossas expressões faciais podem causar mudanças internas ao nosso corpo.

É comum dizer que quando acontece algo legal nós ficamos felizes e, estando felizes nós sorrimos. Quando acontece algo triste nós também deixamos transparecer através do nosso rosto. As nossas emoções são transmitidas pelo nosso rosto o tempo todo.

As pessoas que sorriem bastante possuem um humor melhor e conseguem se relacionar com mais facilidade com os outros e com as situações que aparecem à sua frente. Atitudes como essas desencadeiam sentimentos de felicidade.

Se você prestar atenção, vai perceber que o modo como inclinamos as sobrancelhas, arregalamos os olhos, torcemos o nariz ou abrimos a boca pode mostrar se estamos alegres, tristes, com medo, surpresos e muitos outros sentimentos.

Desde que nascemos é assim, as expressões faciais dão pistas sobre o nosso humor. Quando experimentamos um sabor novo, podemos fazer diferentes caretas. Um sorriso amarelo, meio forçado, por exemplo, pode ser sinal de raiva. Já quem ri de boca fechada indica timidez.

Os estudiosos acreditam que os primeiros humanos usavam essa comunicação facial, sem palavras, antes de desenvolverem a fala. E até hoje repetimos tais expressões, além de inventar outras.



Irrado



Sorridente



Feliz



Cantarelando



Decepcionado



Desapontado



Observação



Tristeza



Pena



Muito bravo


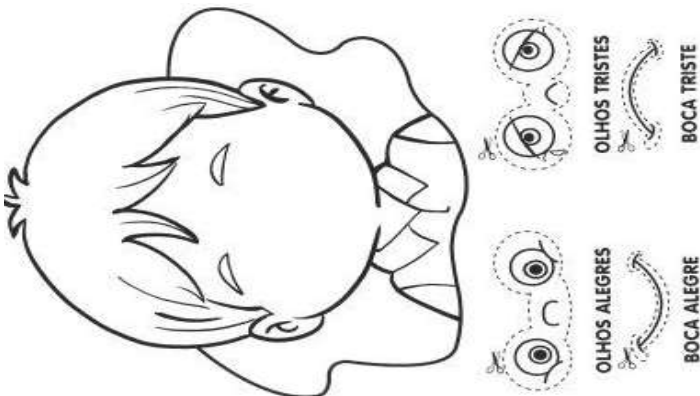
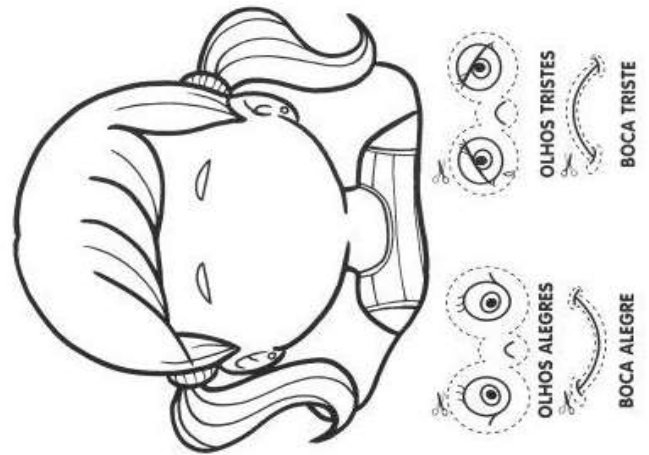
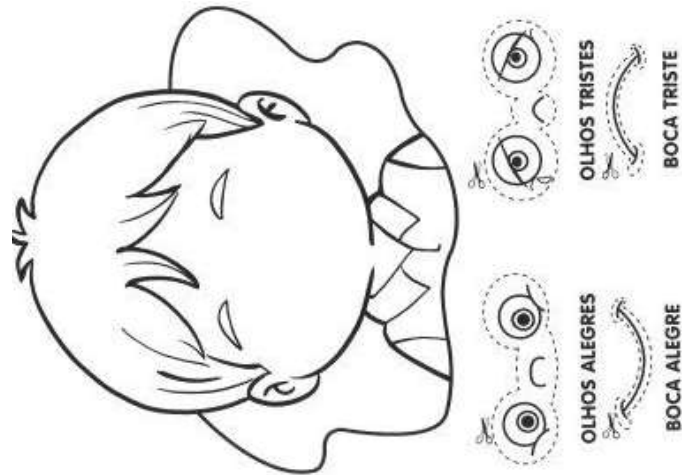
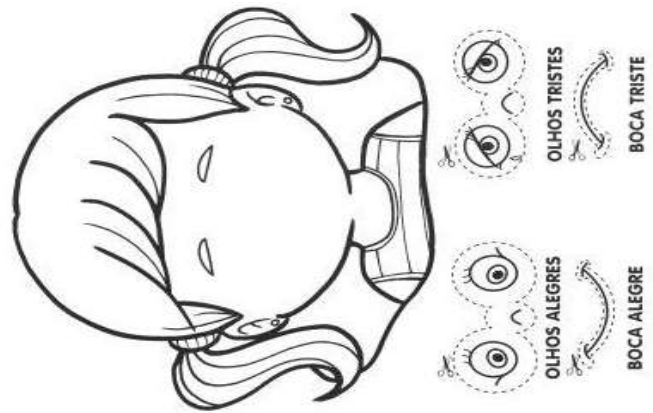
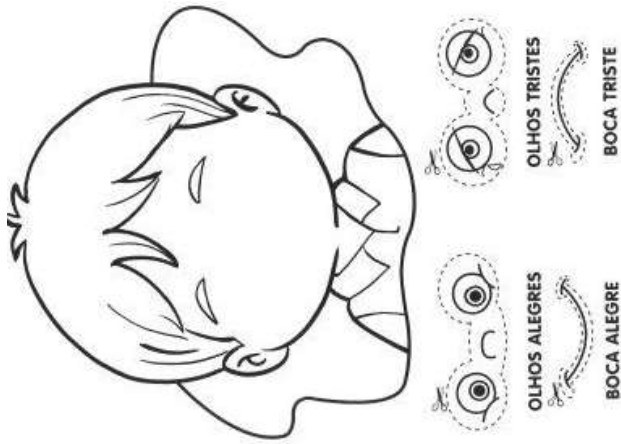


Bravo e Assustado

Atividade: "Expressões fisionômicas"

Objetivo: Trabalhar as expressões faciais, as emoções, a observação e a atenção.

- 1) Recorte e cole as expressões fisionômicas nos personagens abaixo.
- 2) Criem diálogos entre os personagens confeccionados com diferentes expressões fisionômicas.



Exemplos:



Espaço para o Diálogo entre os personagens.