

**2021
PRÉ II**



SEMANA 30 – DIA 13 A 17 DE SETEMBRO DE 2021

A Semana Nacional do Trânsito é uma boa oportunidade para conscientizar nossos alunos sobre a postura que devemos ter ao transitar pelas ruas. As crianças que recebem a Educação para o Trânsito não somente terão menor probabilidade de sofrer algum tipo de acidente, como também se tornarão aptos a se comportar de maneira correta no vaivém das ruas. Dessa forma, elas serão, portanto, motoristas, pedestres, ciclistas e passageiros mais conscientes e cautelosos.

PRÉ II	SEMANA 30 (13 A 17 DE SETEMBRO DE 2021)
CAMPOS DE EXPERIÊNCIA	CONTEÚDOS
EU, O OUTRO E O NÓS	Formação do seu “EU” Consolidar a iniciativa para resolver pequenos problemas do cotidiano, pedindo ajuda se necessário.
CORPO, GESTOS E MOVIMENTO	Participação em brincadeiras e jogos que envolvam correr, subir, descer, pular, galopar, para ampliar gradualmente o conhecimento e o controle sobre o corpo e o movimento/corrída em duplas segurando objetos, correr saltando e flexionando os joelhos.
TRAÇOS, SONS, CORES E FORMAS	Criação de desenhos, pinturas e colagens. Repertório de canções para desenvolver memória musical.
ESCUITA, FALA, PENSAMENTO E IMAGINAÇÃO	Reconhecimento das letras do alfabeto já trabalhadas. Introdução das letras (imprensa): R
ESPAÇOS, TEMPOS, QUANTIDADES, RELAÇÕES E TRANSFORMAÇÕES	Introduzir as noções de adição e subtração (juntar e tirar) em situações problemas de forma lúdica. Tema Semanal: Semana Nacional do Trânsito Meios de transporte / educação para o trânsito.

Cronograma de Atividades Semanais - Data: 13/09/2021 a 17/09/2021

Tema Semanal: SEMANA NACIONAL DO TRÂNSITO

Pré II

SEGUNDA-FEIRA: Noções de trânsito e transporte/Segurança no trânsito

Recursos: Vídeos do Youtube; celular; computador; atividade impressa (cód. 01).

Link: <https://youtu.be/wffvpVxJzIA>
<https://youtu.be/1ntk268YKks>;

Descrição: O (a) aluno(a) deverá assistir aos vídeos indicados nos links acima para relembrar as regrinhas de trânsito, logo após, realizar a atividade impressa (**Cód. 01**) colorindo a cena e pintando o semáforo dos veículos e o sinaleiro dos pedestres usando as cores corretas, depois, completar as palavrinhas com as letras que estão faltando.

TERÇA-FEIRA: Letra R/Projeto semestral: História O rato roeu a roupa do rei/Origami-rato de papel

Recursos: Vídeos do Youtube; celular; computador; atividade impressa (cód. 02), folha A4 colorida.

Link https://youtu.be/-m_0f9FBjFQ
https://youtu.be/_I7hwKtRmE0
<https://youtu.be/iscQBwUKMmM>;

Descrição: O (a) aluno(a) deverá assistir ao vídeo infantil de introdução da letra R e realizar a atividade impressa (**Cód. 02**). Observar e pintar a letra R, completar as palavras com a letra R e identificar e pintar as palavras que começam com a letra R. Assistir ao vídeo da historinha e ao vídeo de origami e confeccionar um ratinho de dobradura.



QUARTA-FEIRA: Meios de transporte

Recursos: Vídeos do Youtube; celular; computador; atividade impressa (cód. 03).

Link <https://youtu.be/6TgamyHBv4c>

Descrição: O (a) aluno (a) deverá assistir ao vídeo infantil indicado no link acima para conhecer os tipos de meios de transporte, logo após, realizar a atividade impressa (**Cód. 03**) escrevendo o nome de cada meio de transporte dentro do retângulo e falando alto cada palavrinha.



QUINTA-FEIRA: Vídeo musical: O trânsito/ Recorte e colagem

Recursos: Vídeos do Youtube; celular; computador; atividade impressa (cód. 04) papel colorido ou lápis de cor.

Link <https://youtu.be/EdffX059pTQ>

Descrição: O (a) aluno (a) deverá assistir ao vídeo musical indicado no link acima para conhecer ou relembrar as cores do semáforo, logo após, realizar a atividade impressa (**Cód. 04**) escrevendo o significado de cada cor do semáforo e depois colando papel colorido ou pintando para ficar tudo bem bonito.



SEXTA-FEIRA: Subtração e adição para crianças

Recursos: Vídeos do Youtube; celular; computador; atividade impressa (cód. 05).

Link <https://youtu.be/KjB7k5sUcl4>

<https://youtu.be/mKsY62O6LP8>

<https://youtu.be/RVZtiqILDJk>



Descrição: O (a) aluno (a) deverá assistir aos vídeos indicados nos links acima para conhecer ou relembrar noções de adição e subtração, logo após, realizar a atividade impressa (**Cód. 05**), registrando a quantidade de frutas correspondente à adição ou subtração mostrada na figura.

Segundo momento: Após assistir ao vídeo (Pulando e identificando as cores do Semáforo), o aluno irá estimular a coordenação motora ampla através de comandos aliados ao desenvolvimento cognitivo. Orientado(a) por um condutor (pais ou responsável) o(a) aluno(a) deverá pular alternadamente entre as três cores do semáforo de maneira sucessiva, identificando as cores solicitadas de acordo com o vídeo. Enviar vídeo ou foto, praticando a atividade para seu professor.

Aluno (a): _____

Escola: _____


Data: ___/___/___ Ano de Escolaridade: Pré II


Professor (a) _____

CÓDIGO 01

SEMANA NACIONAL DO TRÂNSITO

VAMOS FAZER UM COLORIDO BEM BONITO? MAS PRIMEIRO...

 OBSERVE A CENA E PINTE O SEMÁFORO DOS VEÍCULOS E O SINALEIRO DOS PEDESTRES USANDO AS CORES CORRETAS DE ACORDO COM A CENA.



AGORA, COMPLETE AS PALAVRAS COM A LETRA QUE ESTÁ FALTANDO:

PEDEST ___ E

T ___ ÂNSITO

SEMAFO ___ O

VOCÊ SABIA?

TRÂNSITO OU TRÁFEGO É A MOVIMENTAÇÃO DE VEÍCULOS OU DE PESSOAS EM DETERMINADA REGIÃO!



Aluno (a): _____

Escola: _____

Data: ___/___/___ Ano de Escolaridade: Pré II

Professor (a) _____

CÓDIGO 02


PINTE A LETRA "R" E DESENHE OU COLE UM OBJETO QUE SE INICIA COM ESSA LETRA.



ROSINHA



RINOCERONTE



AGORA, COMPLETE COM A LETRA "R" E DEPOIS COPIE ABAIXO AS PALAVRAS.



__ ÁDIO



__ ATO



__ ÉGUA

QUAIS PALAVRAS COMEÇAM COM A LETRA "R" ?

VAMOS PINTAR AS FICHAS!



VENTILADOR



ROLHA



ROBÔ



FEIJÃO

Aluno (a): _____

Escola: _____

Data: ___/___/___ Ano de Escolaridade: Pré II

Professor (a) _____


CÓDIGO 03

MEIOS DE TRANSPORTE


OS MEIOS DE TRANSPORTE LEVAM PESSOAS, MERCADORIAS E CORRESPONDÊNCIAS DE UM LUGAR PARA OUTRO.

- FALE ALTO QUAIS VOCÊ JÁ USOU E COPIE O NOME DE CADA UM NO RETÂNGULO ABAIXO:


CARROÇA




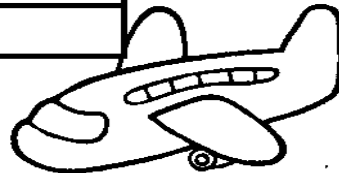
CARRO



ÔNIBUS

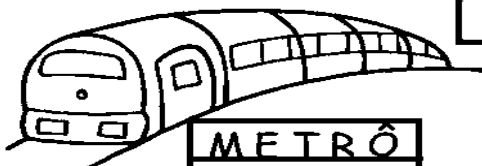

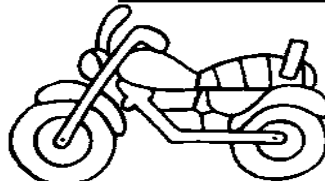


AVIÃO




TREM

BICICLETA



METRÔ

MOTO



NAVIO

- ALGUNS MEIOS DE TRANSPORTE CONTÉM UM TIPO DE OBJETO QUE SE INICIA COM A LETRA "R". VOCÊ CONSEGUE ADIVINHAR? COM A AJUDA DE UM ADULTO ESCREVA ABAIXO:

- AGORA, NÃO ESQUEÇA DE FAZER UM COLORIDO CAPRICHADO.

Aluno (a): _____

Escola: _____

Data: ___/___/___ Ano de Escolaridade: Pré II

Professor (a) _____

CÓDIGO 04

ATIVIDADE DE ARTE SEMANA DO TRÂNSITO


O TRÂNSITO



BI BI – FOM FOM
EU SOU BOM MOTORISTA
DIRIJO COM CUIDADO
E NÃO SAIO DA PISTA.




SINAL VERMELHO É PARA PARAR
AMARELO ATENÇÃO
VERDE CONTINUAR



SEMÁFORO

-ESCREVA O NOME DO SIGNIFICADO DE CADA COR DO SEMÁFORO E DEPOIS COLE PAPEL COLORIDO OU PINTE PARA FICAR TUDO BEM BONITO.



Aluno (a): _____

Escola: _____

Data: ___/___/___ Ano de Escolaridade: Pré II

Professor (a) _____

CÓDIGO 05

-VAMOS JUNTAR OU TIRAR AS QUANTIDADES DE FRUTAS. DESENHE E REGISTRE COM NÚMEROS.



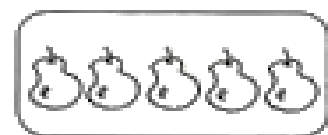
4

+



1

=



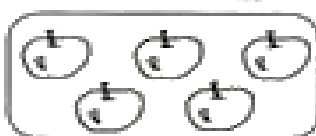
+



=



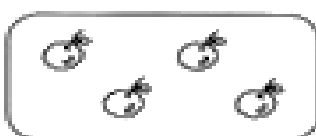
+



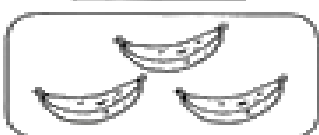
=



+



=



-



=



-



=

