

**2021
PRÉ I**



SEMANA 31 – DIA 20 A 24 DE SETEMBRO DE 2021

21 de setembro, é comemorado o **Dia da Árvore** no Brasil. Com o objetivo de conscientizar a população da **importância** da preservação das **árvores**, e seu papel fundamental para a vida no planeta. Esta data foi escolhida para coincidir com a chegada da primavera no hemisfério Sul.

PRÉ I	SEMANA 31 (20 A 24 DE SETEMBRO DE 2021)
CAMPOS DE EXPERIÊNCIA	CONTEÚDOS
EU, O OUTRO E O NÓS	Formação do seu “EU” Valorização do diálogo como forma de lidar com os conflitos.
CORPO, GESTOS E MOVIMENTO	Brincadeiras / expressão corporal.
TRAÇOS, SONS, CORES E FORMAS	Criação de desenhos, pinturas e colagens. Repertório de canções para desenvolver memória musical.
ESCUITA, FALA, PENSAMENTO E IMAGINAÇÃO	Reconhecimento das letras do alfabeto já trabalhadas. Introdução das letras (imprensa): S
ESPAÇOS, TEMPOS, QUANTIDADES, RELAÇÕES E TRANSFORMAÇÕES	Medida de tempo (hoje/amanhã/depois de amanhã/durante a semana/final de semana/ agora/daqui a pouco). Tema Semanal: Árvore Exploração e manipulação do ambiente natural (plantas). Estações do ano: primavera.

Cronograma de Atividades Semanais - Data: 20/09/2021 a 24/09/2021

Tema Semanal: ÁRVORE

Pré I

SEGUNDA-FEIRA: O SAPO E A FLOR

Recursos: Vídeos do youtube, celular, computador, atividade impressa (cód. 01), lápis de cor ou giz de cera.

Descrição: Após assistir a história “**O Sapo e a flor**”, realizar a atividade (cod. 01).



A criança irá identificar e grafar a letra S da palavra SAPO. Em seguida assistir ao vídeo da música “**A mulher do sapo**”, cantando, dançando e fazendo os gestos da música. Registre um vídeo e envie para seu professor.

Link; <https://www.youtube.com/watch?v=YYDF9cCpmg0>

<https://www.youtube.com/watch?v=tDBfN34ddR8>

<https://www.youtube.com/watch?v=rOLtr1O4Ja4>

TERÇA-FEIRA: 21 DE SETEMBRO - DIA DA ÁRVORE

Recursos: Vídeos do youtube, celular, computador, atividade impressa (cód. 02), lápis de cor, giz de cera.

Descrição: Após assistir ao vídeo com a música “**Se eu fosse uma árvore**”, o responsável irá propor uma conversa com a criança a respeito dos cuidados na preservação das árvores e sua importância para nossa sobrevivência. Convide a criança a observar os diferentes tipos de árvores em torno de sua casa, observando suas partes e suas diferentes estruturas. Registre esse momento através de fotos ou vídeos.

Em seguida realizar a atividade **código 02**.

Link: <https://www.youtube.com/watch?v=wCoaHrfz3Ag>

<https://www.youtube.com/watch?v=vs6ChftV-bs>



QUARTA-FEIRA:

Recursos: Vídeos do youtube, celular, computador, atividade impressa, lápis de cor, giz de cera e folhas de árvores coletadas da natureza.

Descrição: Após assistir ao vídeo faça uma coleta de folhas bem bonitas da natureza para enfeitar a árvore!

Link: <https://www.youtube.com/watch?v=3Ey1W3JXNNs>



QUINTA-FEIRA: **CHEGOU A PRIMAVERA!!!**

Recursos: Vídeos do youtube, celular, computador, atividade impressa, lápis de cor, giz de cera, papel colorido, cola, tesoura.

Descrição: Após assistir ao vídeo com a música “**Leilão de jardim**”, realize a atividade (**cód. 04**).


A primavera chegou e com ela trouxe muita cor e alegria. Vamos caprichar na atividade, completando as flores e fazendo um colorido bem bonito.

Assista ao vídeo com o passo a passo e confeccione lindas flores de dobradura.

Links:

<https://www.youtube.com/watch?v=iFI5KZRslsE>

<https://www.youtube.com/watch?v=CJ3SbZBf7BM>



SEXTA-FEIRA: **ONTEM, HOJE E AMANHÃ**

Recursos: Vídeo do Youtube, celular, folha branca, lápis de cor, giz de cera, cola, tesoura.

Descrição: Após assistir ao vídeo **História: “ Ontem, hoje e amanhã”**, o responsável deverá propor uma conversa onde a criança perceba as noções temporais contando as atividades que fez no dia de ontem, no dia de hoje e o que fará no dia de amanhã.

Em seguida, o responsável deverá dividir uma folha com esses três tempos e pedir que a criança desenhe uma ação para cada dia. Siga o modelo abaixo na folha que irá confeccionar em casa:

Link: <https://www.youtube.com/watch?v=0gWI3cghcEM>

ONTEM	HOJE	AMANHÃ

Aluno (a): _____

Escola: _____

Data: ___/___/___ Ano de Escolaridade: Pré I

Professor (a) _____ Código 01


A LETRA DO DIA É...

S

O SAPO CURURU JUNTO COM SUA
AMIGA ROSA DÃO BOAS-VINDAS
À PRIMAVERA !



MOSTRE QUE VOCÊ É ESPERTO E AJUDE O SAPO CURURU A ENCONTAR A LETRA S.
PINTE OS CÍRCULOS E CUBRA A LETRA S.



VAMOS ESCREVER A LETRA QUE VOCÊ APRENDEU HOJE?



Aluno (a): _____

Escola: _____

Data: ___/___/___ Ano de Escolaridade: Pré I

Professor (a) _____ Código 02

21 DE SETEMBRO- DIA DA ARVORE

1- PROCURE NO TEXTO A
PALAVRA ÁRVORE E PINTE
DE VERDE.

A ÁRVORE É NOSSA AMIGA,
NELA PODEMOS CONFIAR.
NOS DÁ SOMBRA E ABRIGA,
PURIFICA O NOSSO AR.



2- COMPLETE O
QUADRO COM
LETRAS
FALTOSAS.


3- OBSERVE A
PALAVRA
ÁRVORE E
ESCREVA:



LETRA INICIAL: _____

LETRA FINAL: _____

QUANTAS LETRAS: _____



Aluno (a): _____


Escola: _____

Data: ___/___/___ Ano de Escolaridade: Pré I

Professor (a) _____ Código 03

21 DE SETEMBRO – DIA DA ÁRVORE

**RECOLHA FOLHAS NA NATUREZA E COLE-AS NA ÁRVORE PARA
DEIXÁ-LA BEM BONITA!**



Aluno (a): _____

Escola: _____

Data: ___/___/___ Ano de Escolaridade: Pré I

Professor (a) _____ Código 04

LEILÃO NO JARDIM



CECÍLIA MEIRELES

QUEM ME COMPRA
UM JARDIM COM FLORES?
BORBOLETAS DE MUITAS CORES.
LAVADEIRAS E PASSARINHOS,
OVOS VERDES E AZUIS NO NINHO?



CONFECCIONE FLORES DE DOBRADURA E ENFEITE O JARDIM. CAPRICHE NO COLORIDO:



PRIMAVERA

