

2021 MATERNAL III



SEMANA 30 – DIA 13 A 17 DE SETEMBRO DE 2021

A Semana Nacional do Trânsito é uma boa oportunidade para conscientizar nossos alunos sobre a postura que devemos ter ao transitar pelas ruas.

As crianças que recebem a Educação para o Trânsito não somente terão menor probabilidade de sofrer algum tipo de acidente, como também se tornarão aptos a se comportar de maneira correta no vaivém das ruas.

Dessa forma, elas serão, portanto, motoristas, pedestres, ciclistas e passageiros mais conscientes e cautelosos.

MATERNAL III	SEMANA 30 (13 A 17 DE SETEMBRO DE 2021)
CAMPOS DE EXPERIÊNCIA	CONTEÚDOS
EU, O OUTRO E O NÓS	Formação do seu “EU” Escolha de brincadeiras, objetos e espaços.
CORPO, GESTOS E MOVIMENTO	Reconhecimento de elementos do seu corpo, criação de movimentos corporais.
TRAÇOS, SONS, CORES E FORMAS	Habilidades manuais: massinha, argila... Brincadeiras cantadas / jogos rítmicos.
ESCUITA, FALA, PENSAMENTO E IMAGINAÇÃO	Semelhanças e diferenças das letras.
ESPAÇOS, TEMPOS, QUANTIDADES, RELAÇÕES E TRANSFORMAÇÕES	Número 5 Tema Semanal: Semana Nacional do Trânsito Meios de transporte / educação para o trânsito.

Cronograma de Atividades Semanais - Data: 13/09/2021 a 17/09/2021

Tema Semanal: SEMANA NACIONAL DO TRÂNSITO

Maternal III

SEGUNDA-FEIRA: Noções de Meios de Transporte Terrestres/Apresentação do número 5/Números de 1 a 5/Cores/Quantidades

Recursos: Vídeos do Youtube; celular; computador; whatsapp; atividade impressa(**Cód.1**); internet; lápis de cor, cola; fubá.

Descrição: Assista ao vídeo 1 “ Meios de Transporte Terrestres” e trabalhe com a criança os diferentes tipos de transporte terrestres. Em seguida, assista ao vídeo 2 “Os Pequerruchos, número 5” e use os dedinhos para contagem até 5. Após esse momento, realize a atividade (**Cód. 1**). Para melhor proveito da atividade, peça à criança para desenhar 5 bolinhas no conjunto e cubra o número 5, ao lado do conjunto, usando cola e fubá e, quando estiver bem sequinho, passe o dedinho da criança traçando o número 5.

Link: <https://youtu.be/1iLYKZn9DIs>

<https://youtu.be/cTRpZIX50E8>



TERÇA-FEIRA: Noções de Meios de Transporte Aéreo/Exploração de ritmos e movimentos corporais/ Brincadeiras cantadas/Cores/Números de 1 a 5/Reconhecimento de elementos do corpo

Recursos: Vídeos do Youtube; celular; computador; whatsapp; atividade impressa(**Cód.2**); internet; lápis de cor.

Descrição: Assista ao vídeo 1 “Meios de Transporte Aéreos” e trabalhe com a criança os diferentes meios de transporte aéreos. Em seguida assista ao vídeo 2 “Patati Patatá- Nosso avião”. Realize então a atividade (**Cód. 2**) e, para colorir o avião, deve-se observar as cores e numerais correspondentes pedidos.

Link: <https://youtu.be/ZFsMOaXZRao>

<https://youtu.be/EaZczwPkxbl>



QUARTA-FEIRA: Noções de Meios de Transporte Aquáticos/Manipulação de diversos materiais

Recursos: Vídeos do Youtube; celular; computador; whatsapp; atividade impressa (**Cód.3**); lápis de cor e tinta guache.

Descrição: Assista ao vídeo 1 “Meios de transporte Aquáticos” e trabalhe com a criança os diferentes meios de transporte aquáticos. Em seguida, realize a atividade (**Cód. 3**). Para melhor proveito da atividade, peça à criança para colorir o navio com lápis de cor e depois usar o dedinho com tinta para passar no tracejado fazendo o mar.



Link: <https://youtu.be/oRbOej0gpvU>

QUINTA-FEIRA: Noções de Trânsito/ Brincadeiras/ Confeção de brinquedos com sucata/ Movimentos corporais

Recursos: Vídeos do Youtube; celular; computador; whatsapp; caixa de papelão, barbante, folhas de papel, lápis de cor; velotrol ou bicicleta.

Descrição: Assista ao vídeo 1 “Clubinho Honda –Segurança no trânsito” e trabalhe com a criança a importância de respeitar as Leis de trânsito. Em seguida, assista ao vídeo 2 “Dia do trânsito-Brincadeira na Educação Infantil”. Caso a criança tenha velotrol ou bicicleta, se desejarem, poderão substituir o carrinho do vídeo 2: o importante é brincar de trânsito, seja com o carrinho confeccionado, velotrol, bicicleta ou potinhos da mamãe. Faça vídeo da criança brincando de trânsito e mande para o grupo, pois essa é a atividade de hoje.

Link: <https://youtu.be/1ntk268YKks>

<https://youtu.be/QcgaQaRq9tA>



SEXTA-FEIRA: Noções de semelhança e diferença/Letras iguais e diferentes

Recursos: Vídeos do Youtube; celular; computador; whatsapp; internet; objetos diversos; atividade impressa (**Cód. 4**).

Descrição: Assista ao vídeo 1. Em seguida, realize a atividade (**Cód. 4**) mostrando para a criança as semelhanças e diferenças entre as letras dos balões.

Link: <https://youtu.be/OQseEIIFqgA>

Aluno (a): _____

Escola: _____


Data: ___/___/___ Ano de Escolaridade: **Maternal III**

Professor (a) _____


CÓDIGO 01

OBSERVE O TRENZINHO E FAÇA O QUE SE PEDE:

PINTE O NUMERAL 1 DE AMARELO
PINTE O NUMERAL 2 DE AZUL
PINTE O NUMERAL 3 DE VERDE
PINTE O NUMERAL 4 DE VERMELHO
PINTE O NUMERAL 5 DE LARANJA



AGORA, DESENHE UM CONJUNTO COM A QUANTIDADE DE ELEMENTOS INDICADA.



5

Aluno (a): _____

Escola: _____

Data: ___/___/___ Ano de Escolaridade: **Maternal III**

Professor (a) _____

CÓDIGO 02

PINTE DE ACORDO
COM A LEGENDA.



QUEM QUER BRINCAR
NESSE AVIÃO
LEVANTA A MÃO
QUEM QUER BRINCAR
LEVANTA A MÃO



CIRCULE O MEIO DE TRANSPORTE AÉREO.



➤ **PRIMEIRA ATIVIDADE: 1- VERDE 2- AZUL CLARO 3- AMARELO**
4- VERMELHO OU ROSA 5- PRETO

Aluno (a): _____


Escola: _____

Data: ___/___/___ Ano de Escolaridade: **Maternal III**

Professor (a) _____

CÓDIGO 03

PASSE O DEDINHO NA TINTA E FAÇA AS ONDAS DO MAR:



➤ **PINTE O NAVIO USANDO AS CORES QUE VOCÊ MAIS GOSTA.**

Aluno (a): _____

Escola: _____

Data: ___/___/___ Ano de Escolaridade: **Maternal III**

Professor (a) _____

CÓDIGO 04

Ligue as vogais iguais.

A

E

I

O

U

O

I

U

E

A

AGORA PINTE OS BALÕES COM LETRAS **IGUAIS**.

