

2021 MATERNAL III



SEMANA 31 – DIA 20 A 24 DE SETEMBRO DE 2021

21 de setembro, é comemorado o **Dia da Árvore** no Brasil. Com o objetivo de conscientizar a população da **importância** da preservação das **árvores**, e seu papel fundamental para a vida no planeta. Esta data foi escolhida para coincidir com a chegada da primavera no hemisfério Sul.

MATERNAL III	SEMANA 31 (20 A 24 DE SETEMBRO DE 2021)
CAMPOS DE EXPERIÊNCIA	CONTEÚDOS
EU, O OUTRO E O NÓS	Formação do seu “EU” Aprofundar a comunicação e expressão de desejos.
CORPO, GESTOS E MOVIMENTO	Exploração de dinâmicas dos movimentos: força, velocidade, resistência e flexibilidade.
TRAÇOS, SONS, CORES E FORMAS	Habilidades manuais: massinha, argila... Exploração de ritmos: palmas, batidas nas pernas, pés, etc.
ESCUITA, FALA, PENSAMENTO E IMAGINAÇÃO	1ª letra do nome.
ESPAÇOS, TEMPOS, QUANTIDADES, RELAÇÕES E TRANSFORMAÇÕES	Classificação e nomeação de objetos pela cor, forma, tamanho e quantidade. Tema Semanal: Árvore Exploração e manipulação do ambiente natural (plantas). Estações do ano: primavera.

Cronograma de Atividades Semanais - Data: 20/09/2021 a 24/09/2021

Tema Semanal: ÁRVORE

Maternal III

SEGUNDA-FEIRA (20/09): HORA DA GINÁSTICA E DANÇA

Recursos: Vídeos do youtube, celular, televisão, computador ou notebook e internet.

Descrição: A aprendizagem na educação infantil acontece

principalmente do corpo para a mente, sendo fundamental o estímulo de gestos, danças e ritmos. Na atividade de hoje, o responsável deverá incentivar a criança a assistir aos vídeos, fazendo a dança e os movimentos sugeridos, registre o momento com fotos ou vídeos e envie para a professora.

Link dos vídeos: <https://youtu.be/iTvK5uGSyZk>

<https://youtu.be/7FXCaAG9gsg>



TERÇA-FEIRA (21/09): ÁRVORE

Recursos: Vídeo do youtube, celular, tablete, televisão, computador ou notebook, internet, materiais escolares, participação da família e atividade impressa(código 1).

Descrição: Primeiro momento assista ao vídeo disponível no link:

<https://youtu.be/3Ey1W3JXNNs> . Em seguida, faça a atividade do

(código 1).



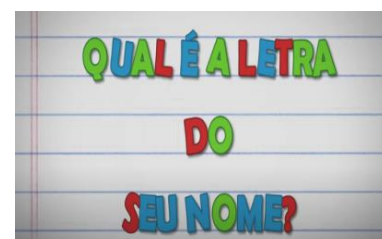
QUARTA-FEIRA (22/09): PRIMEIRA LETRA DO NOME

Recursos: Vídeo do youtube, celular, notebook, internet e atividade impressa (código 2).

Descrição: Assistir ao vídeo da música: A Turma do Seu Lobato –

Qual a letra do seu nome? Depois faça atividade impressa (código 2).

Link do vídeo: <https://youtu.be/CtOxUoEO4ks>



QUINTA-FEIRA (23/09): PRIMAVERA

Recursos: Vídeo do YouTube, celular, tv, tablete, computador ou notebook e folha de atividade (Cód. 03).

Descrição: A primavera chegou e com ela trouxe cor e alegria. Vamos cantar uma linda canção e em seguida realizar a atividade impressa (código 3).

Link: <https://www.youtube.com/watch?v=KYW4EQ-WU7w>



SEXTA-FEIRA (24/09): BRINCADEIRA

Recursos: Vídeo do Youtube, celular, TV, computador ou notebook, sacola plástica, vasilha grande, bolinhas ou tampinhas.

Descrição: Assista ao vídeo no youtube, prepare o material e brinque com a criança (essa atividade trabalha coordenação visomotora e o pensamento lógico).

Link do vídeo: <https://fb.watch/7yuOf5njAx/>



Aluno (a): _____


Escola: _____

Data: ___/___/___ Ano de Escolaridade: Maternal III

Professor (a) _____ Código 01

21 DE SETEMBRO – DIA DA ÁRVORE

**RECOLHA FOLHAS NA NATUREZA E COLE-AS NA ÁRVORE PARA
DEIXÁ-LA BEM BONITA!**



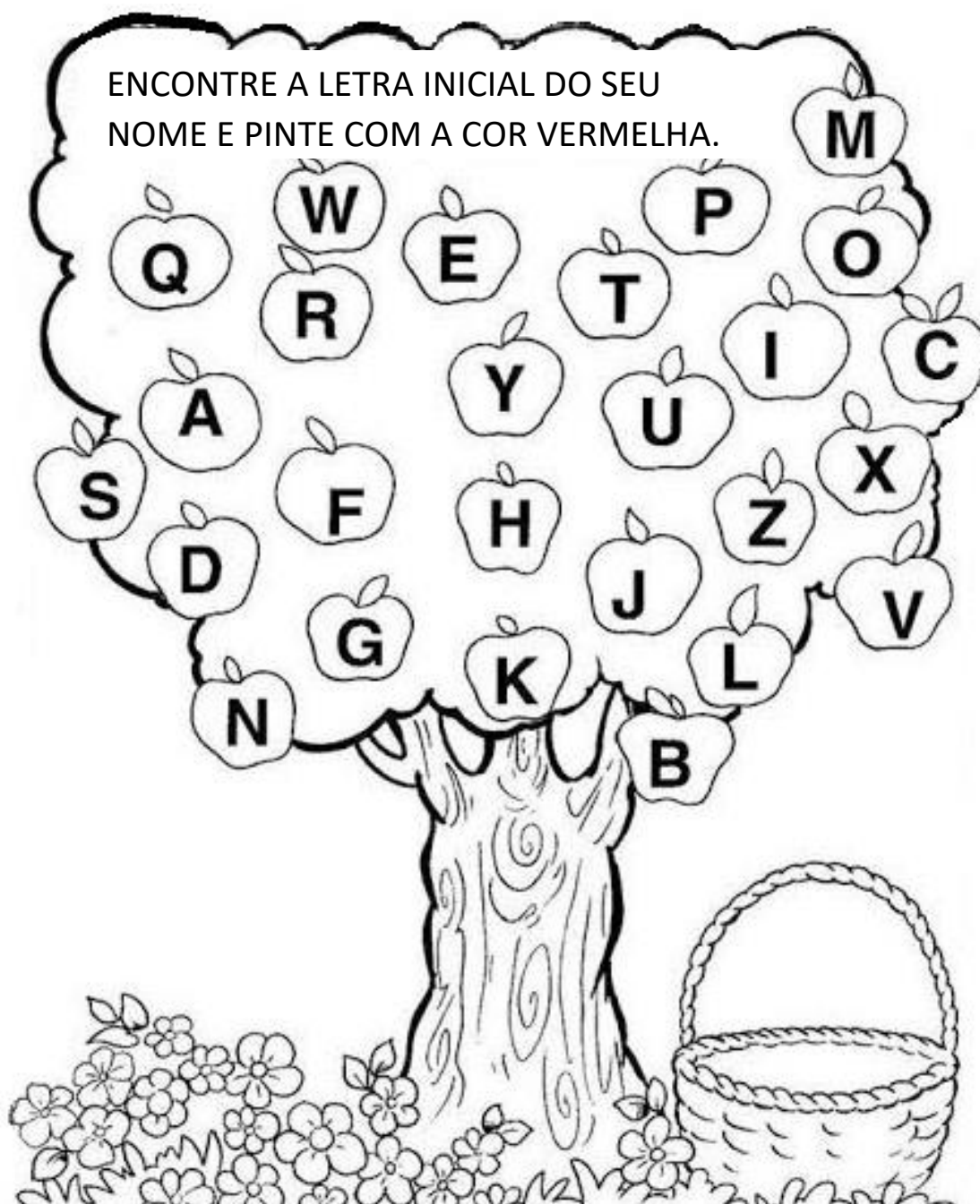
Aluno (a): _____

Escola: _____

Data: ___/___/___ Ano de Escolaridade: Maternal III

Professor (a) _____ Código 02

**A ÁRVORE É NOSSA AMIGA. ELA PURIFICA O AR, DÁ SOMBRA
GOSTOSA, FRUTOS, BELAS FLORES, MADEIRA E ENFEITA O NOSSO
MUNDO.**



Aluno (a): _____

Escola: _____

Data: ___/___/___ Ano de Escolaridade: Maternal III

Professor (a) _____ Código 03

AMORZINHO! VAMOS FAZER UM LINDO MOSAICO, COLANDO
PEDACINHOS DE PAPEL COLORIDO NAS PÉTALAS DA FLOR.

VIVA A PRIMAVERA!

