



Aluno: _____

Escola: _____

Data: ____/____/____

Ano de Escolaridade: 2º

Professor (a): _____

Disciplina: Geografia

Semana 31: de 20 a 24 de setembro de 2021


Conteúdo (s) desenvolvido (s): Trânsito; acessibilidade.

Motive-se! Aprenda! Vídeo: (<https://youtu.be/UInn87EUTfQ>)

(<https://youtu.be/6E4rdDf4iEU>)


O TRÂNSITO

TRÂNSITO É O MOVIMENTO DE PEDESTRES E DE VEÍCULOS NAS RUAS, AVENIDAS E ESTRADAS.

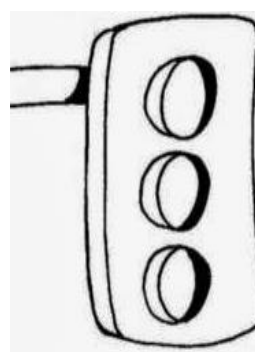


PARA ORGANIZAR ESSE MOVIMENTO HÁ OS SINAIS DE TRÂNSITO: OS SEMÁFOROS, AS FAIXAS DE PEDESTRES E AS PLACAS DE SINALIZAÇÕES.

➤ O SEMÁFORO PARA TRAVESSIA DE PEDESTRES



➤ SEMÁFORO PARA VEÍCULOS



VERMELHO: PARE!
PERIGO

AMARELO: ATENÇÃO!
ESPERE!

VERDE: SIGA!

VERMELHO: INDICA ATENÇÃO:
DEVO AGUARDAR

VERDE: POSSO ATRAVESSAR
A RUA.



AS FAIXAS DE PEDESTRES OU DE SEGURANÇA – SÃO LISTRAS BRANCAS PINTADAS NO CHÃO. SÓ DEVEMOS ATRAVESSAR AS RUAS PELAS FAIXAS DE SEGURANÇA.



➤ **AS PLACAS DE TRÂNSITO – SERVEM PARA ORIENTAR MOTORISTAS E PEDESTRES.**



➤ **ACESSIBILIDADE**

O SÍMBOLO INTERNACIONAL DE ACESSO É USADO PARA INDICAR A ACESSIBILIDADE A ESPAÇOS PÚBLICOS, VAGAS ESPECIAIS DE ESTACIONAMENTO E SANITÁRIOS, DESTINADOS ÀS PESSOAS COM ALGUM TIPO DE DEFICIÊNCIA FÍSICA



a) Branco sobre fundo azul




b) Branco sobre fundo preto



c) Preto sobre fundo branco

ATIVIDADES

1 – COMPLETE AS FRASES E RESOLVA A CRUZADINHA.



- 1 – PESSOAS QUE TRANSITAM NAS RUAS _____.
- 2 – PESSOAS QUE DIRIGEM OS VEÍCULOS _____.
- 3 – LOCAL QUE TRAFEGAM OS VEÍCULOS _____.
- 4 – DEVEMOS ATRAVESSAR A RUA NA FAIXA DE _____.
- 5 - DEVEMOS RESPEITAR OS _____ DE TRÂNSITO.