

**2021
PRÉ II**



SEMANA 26 – DIA 16 A 20 DE AGOSTO DE 2021

O **folclore** brasileiro é considerado um dos mais ricos do mundo, por causa de sua diversidade, junção de etnias e culturas. Ele nos é ensinado, desde crianças, como um conjunto de tradições e manifestações culturais, com o objetivo de manter viva a história cultural do Brasil e de enfatizar a riqueza e a pluralidade de nossa cultura. Simboliza, de fato, a cultura popular e apresenta grande **importância** na identidade de um povo.

PRÉ II	SEMANA 26 (16 A 20 DE AGOSTO DE 2021)
CAMPOS DE EXPERIÊNCIA	CONTEÚDOS
EU, O OUTRO E O NÓS	Formação do seu “EU” Valorização do diálogo como forma de lidar com os conflitos.
CORPO, GESTOS E MOVIMENTO	Manipulação de materiais, objetos e brinquedos diversos para o aperfeiçoamento de suas habilidades manuais (jogar peteca).
TRAÇOS, SONS, CORES E FORMAS	Valorização de suas próprias produções, das de outras crianças e da produção de arte em geral (confeção de brinquedos). Músicas folclóricas (Cantigas de roda/de ninar/etc.)
ESCUITA, FALA, PENSAMENTO E IMAGINAÇÃO	Variedade textual: parlendas/adivinhas/trava-língua/lenda. Introdução da letra (imprensa): N
ESPAÇOS, TEMPOS, QUANTIDADES, RELAÇÕES E TRANSFORMAÇÕES	Construção das ideias sobre quantidade (0, 1, 2, 3, 4, 5, 6) Identificação e relação entre um número e sua respectiva quantidade: 7 Tema Semanal: Folclore

Cronograma de Atividades Semanais - Data: 16/08/2021 a 20/08/2021

Tema Semanal: Folclore

PRÉ II



SEGUNDA-FEIRA: Folclore / Artes- Pula Saci

RECURSOS: Vídeos do Youtube, atividade impressa (Código 01), pintura recorte e colagem.

DESCRIÇÃO: Assista ao vídeo com seu filho e aprenda o passo a passo para fazer a atividade de artes do Cód. 01.

Link: O que é folclore brasileiro? <https://www.youtube.com/watch?v=clggstgevHo>

Link: Atividade: Pula Saci / folclore - <https://www.youtube.com/watch?v=cZP-hkpWffg>



TERÇA-FEIRA: Personagem folclórico – Sereia/ quantidade/ identificação e relação entre um número e sua respectiva quantidade.

RECURSOS: Vídeos do Youtube e atividade impressa (Código 02)

DESCRIÇÃO: Responsáveis, assistam ao vídeo com seu filho e depois faça a atividade do Cód. 02.

Link: Lenda da Iara Sereia: Turma do Folclore - <https://www.youtube.com/watch?v=gDENVgMcJDA>

Link: Numerais e quantidades - <https://www.youtube.com/watch?v=4iYozydlimg>

QUARTA-FEIRA: Trava – línguas / Introdução da letra R.

RECURSOS: Vídeos do Youtube e atividade impressa (Código 03)

DESCRIÇÃO: Responsáveis, assistam aos vídeos com seu filho e depois faça a atividade do Cód. 03.

LINK: História: O rato roeu a roupa o Rei de Roma- https://www.youtube.com/watch?v=J9_GwgkHL5o



LINK: Palavras que começam com a letra “R” – Quiz com a letra R.

<https://www.youtube.com/watch?v=PJ1cdc4aazg>



QUINTA-FEIRA: Adivinhas folclóricas.

RECURSOS: Vídeos do Youtube e atividade impressa (Código 04), recorte e colagem.

DESCRIÇÃO: Responsáveis assistam o vídeo com seu filho e depois faça a atividade do Cód. 04.

LINK: Cantigas folclóricas - adivinhe a música! -

<https://www.youtube.com/watch?v=LiNryswZUDQ>



SEXTA-FEIRA: Parlenda – Estas brincadeiras estimulam a criatividade, coordenação motora, agilidade, atenção.

RECURSOS: Vídeos do Youtube e atividade impressa (Código 05).

DESCRIÇÃO: Responsáveis, assistam aos vídeos com seu filho e depois faça a atividade do Cód. 05 que está sugerida no site.

LINK: Parlendas – brincadeiras- https://www.youtube.com/watch?v=FM_bhGL8tQY

LINK: Turma do folclore - <https://www.youtube.com/watch?v=KWgCHEMg9uQ&t=230s>

Aluno (a): _____

Escola: _____

Data: ___/___/___ Ano de Escolaridade: _____

Professora: _____ CÓDIGO 01



SACI PULANDO DENTRO DA GARRAFA. SACI É UM DOS SÍMBOLOS MAIS FAMOSOS DO FOLCLORE BRASILEIRO. A LENDA DO SACI SURTIU NO SUL DO BRASIL, FOI INFLUENCIADA POR ELEMENTOS DAS CULTURAS AFRICANA E INDÍGENA, E FICOU NACIONALMENTE CONHECIDA POR INFLUÊNCIA DE MONTEIRO LOBATO.



VAMOS MONTAR UM BRINQUEDO? PULA SACI.

- VOCÊ IREÁ PRECISAR DE:
- UMA GARRAFA PET PEQUENA
- UM CANUDINHO
- TESURA
- COLA

PINTE E RECORTE O SACI. ASSISTA AO VÍDEO PARA MONTAR SEU BRINQUEDO.



Aluno (a): _____

Escola: _____

Data: ___/___/___ Ano de Escolaridade: _____


Professora: _____ CÓDIGO 02

FOLCLORE

O SACI

**O SACI VIVE NA MATA, ELE PULA COM UM PÉ SÓ.
SUA ROUPA É VERMELHINHA, FUMA CACHIMBO, ELE É MEU XODÓ.**

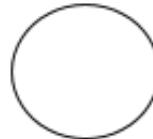
1- O SACI PRECISA CHEGAR NA SUA GARRAFA, COMPLETE A SEQUÊNCIA ATÉ A SUA GARRAFA.



2- OBSERVE O NOME DO PERSONAGEM DO FOLCLORE, E RESPONDA:

SACI

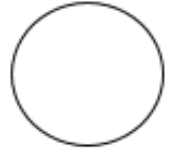
PRIMEIRA
LETRA



NÚMERO DE LETRAS




ÚLTIMA
LETRA




QUANTAS VOGAIS TEM A PALAVRA SACI?



QUAIS SÃO AS VOGAIS?



O SACI USA GORRO VERMELHINHO! CONTE E PINTE OS GORROS DE ACORDO COM O NÚMERO INDICADO.



Aluno (a): _____

Escola: _____

Data: ____/____/____ Ano de Escolaridade: _____

Professora: _____ CÓDIGO 03

TRAVA - LÍNGUAS

1-DEPOIS DA LEITURA DO TRAVA – LÍNGUA, PROCURE E CIRCULE TODAS AS PALAVRAS COMEÇADAS COM A LETRA R:

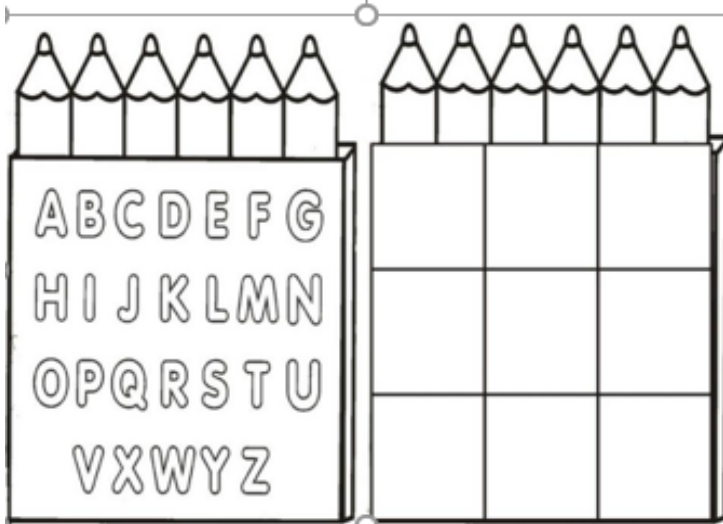


2- QUANTAS PALAVRAS VOCÊ CIRCULOU NO TRAVA – LÍNGUA?

3- DEPOIS DE ROER TODA ROUPA DO REI DE ROMA O RATINHO ESTÁ CONFUSO, VEJA SÓ QUE DESESPERO!



PINTE AS LETRAS QUE FORMAM O NOME DO RATO DE VERDE, DEPOIS COPIE A PRIMEIRA LETRA DO NOME DELE NA CAIXA DE LÁPIS DE COR.



4- ROEU, ROEU A ROUPA DO REI DE ROMA AGORA O RATINHO VAI COMER QUEIJOS!

$1 + 1 = \square$
 $3 + 2 = \square$
 $2 + 2 = \square$
 $2 + 1 = \square$

Aluno (a): _____

Escola: _____

Data: ___/___/___ Ano de Escolaridade: _____

Professora: _____ CÓDIGO 04

VAMOS ADIVINHAR?

AS **ADIVINHAS**, TAMBÉM CONHECIDAS COMO ADIVINHAÇÕES OU "O QUE É, O QUE É" SÃO PERGUNTAS EM FORMATO DE CHARADAS DESAFIADORAS QUE FAZEM AS PESSOAS PENSAR E SE DIVERTIR. SÃO CRIADAS PELAS PESSOAS E FAZEM PARTE DA CULTURA POPULAR E DO FOLCLORE BRASILEIRO.

ADIVINHE QUEM É O PERSONAGEM DO FOLCLORE, RECORTE E COLE CADA PERSONAGEM NO LUGAR CORRETO. NÃO SE ESQUEÇA DE PINTAR E DEIXAR BEM BONITO!

ADIVINHAS

COBRA DE FOGO QUE PROTEGE AS MATAS, FLORESTAS E OS ANIMAIS.	
HOMEM QUE SE TRANSFORMA EM LOBO NAS NOITES DE LUA CHEIA.	
ANÃO DE CABELOS VERMELHOS E COM OS PÉS VIRADOS PARA TRÁS.	
MENINO NEGRO COM UMA PERNA SÓ, QUE USA UM GORRO VERMELHO.	
CORPO METADE DE MULHER E METADE DE PEIXE. SEU CANTO ENCANTA OS HOMENS.	



Aluno (a): _____

Escola: _____

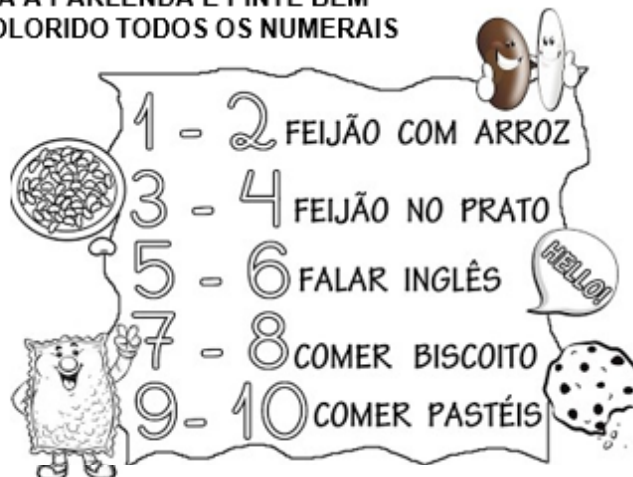
Data: ____/____/____ Ano de Escolaridade: _____

Professora: _____ CÓDIGO 05

PARLENDAS

AS PARLENDAS SÃO COMBINAÇÕES DE PALAVRAS COM TEMÁTICA INFANTIL, QUE FAZEM PARTE DO FOLCLORE BRASILEIRO. PASSADAS DE GERAÇÃO EM GERAÇÃO, AS PARLENDAS SÃO RIMAS USADAS COMO BRINCADEIRA PELAS CRIANÇAS. ...

1- LEIA A PARLENDA E PINTE BEM
COLORIDO TODOS OS NUMERAIS



2- VAMOS COMPLETAR PREENCHENDO OS QUADRADOS COM OS NÚMEROS FALADOS NA PARLENDA:

FEIJÃO COM ARROZ

FEIJÃO NO PRATO

FALAR INGLÊS

COMER BISCOITO

COMER PASTÉIS



3- QUAIS ALIMENTOS NÃO
APARECEM NA
PARLENDA?
CIRCULE:



QUANTOS ALIMENTOS VOCÊ CIRCULOU?