

**2021  
PRÉ I**



**SEMANA 27 – DIA 23 A 27 DE AGOSTO DE 2021**

25 de agosto comemoramos o dia do **Soldado**, esta data foi escolhida em homenagem a um grande militar brasileiro (Duque de Caxias), que nasceu no mesmo **dia**, no ano de 1803, na Vila de Porto Estrela, Rio de Janeiro, hoje mais conhecida como Duque de Caxias.

O **objetivo** principal desse tema, é despertar na **criança** o amor à pátria, homenageando um dos profissionais responsáveis por proteger nossa nação e manter a ordem social.

<b>PRÉ I</b>	<b>SEMANA 27</b> <b>(23 A 27 DE AGOSTO DE 2021)</b>
<b>CAMPOS DE EXPERIÊNCIA</b>	<b>CONTEÚDOS</b>
EU, O OUTRO E O NÓS	Valorização do diálogo como forma de lidar com os conflitos.
CORPO, GESTOS E MOVIMENTO	Manipulação de materiais, objetos e brinquedos diversos para o aperfeiçoamento de suas habilidades manuais ( queimada).
TRAÇOS, SONS, CORES E FORMAS	Construção com sucatas, compreendendo o princípio da transformação e reutilização de materiais. Repertório de canções para desenvolver memória musical.
ESCUITA, FALA, PENSAMENTO E IMAGINAÇÃO	Escrita do próprio nome. Introdução da letra (imprensa): O
ESPAÇOS, TEMPOS, QUANTIDADES, RELAÇÕES E TRANSFORMAÇÕES	Noções de posição: direita/esquerda/frente/costas/ao lado/aberto/fechado. Tema Semanal: Soldado

**Cronograma de Atividades Semanais - Data: 23/08/2021 a 27/08/2021**

**Tema Semanal: Soldado Pré I**

**SEGUNDA-FEIRA: A importância do diálogo**

**Recursos:** Vídeo do youtube, celular, computador, televisão, atividade impressa (cód. 01).

**Descrição:** Assista aos vídeos 1 e 2 que ensinam sobre como é importante a realização de um diálogo no nosso cotidiano. Nesta atividade a criança, junto com o responsável, irá analisar o comportamento dos personagens na história, e em seguida gravar um vídeo contando como iria resolver a situação. Depois, realizar a atividade impressa **código 01**.

**Links:** <https://www.youtube.com/watch?v=MmIdhyncdT4> –O Nervosinho  
<https://www.youtube.com/watch?v=kUucXP3AScg> – Diálogo

**TERÇA-FEIRA: Escrita do próprio nome – Letra O**

**Recursos:** Vídeo do youtube, celular, computador, televisão, atividade impressa (cód. 02 e 03).

**Descrição:** Assista aos vídeos 1 e 2 que ensinam sobre seu nome e a letra O e realize as atividades de **código 02 e 03**. Nestas atividades a criança irá fazer a discriminação visual, identificando e colorindo a letra O. Em seguida, vamos treinar o seu nome.

**Links:** <https://www.youtube.com/watch?v=Rjte82mE8m0> – Meu nome é Zé! e o seu qual é? //

<https://www.youtube.com/watch?v=UW7JZEsQQcE> - LETRA O! (Série "Vamos escrever?")



**QUARTA-FEIRA: Dia do Soldado**

**Recursos:** Vídeo do youtube, celular, computador, televisão, atividade impressa (cód. 04 )

**Descrição:** Assista ao vídeo 1 sobre “O soldadinho de Chumbo” e após, façam as atividades impressas sobre o tema, nesta atividade as crianças irão fazer a discriminação de igual e diferente, desenvolvendo também o controle motor através da recorte e colagem, contextualizando com a construção de quantidade. Realizar a atividade impressa de **código 04**. E em seguida assistir o vídeo 2, e cantar e dançar a música Soldadinhos de Jesus da cantora Cristina Mel realizando as ordens cantadas na música.

**Links:** <https://www.youtube.com/watch?v=QMLCbPiGJO4>- História do Soldadinho de Chumbo.  
<https://youtu.be/lonp1TmEAIQ> Música Soldadinhos de Jesus.

**QUINTA-FEIRA: Dia do Soldado - Noções de posição (frente/ costas/ direita/ esquerda) e esquema corporal.**

**Recursos:** Vídeo do youtube, celular, computador, televisão, atividade impressa (cód. 05).

**Descrição:** Assista ao vídeo 1, do Patati Patatá, onde iremos trabalhar a lateralidade, (frente/ costas/ direita/ esquerda etc.). Em seguida, assista ao segundo vídeo para confeccione um chapéu de jornal (dobradura). Por fim, realizar a atividade impressa de **código 05**.

Marcha, marcha, soldadinho  
Comandando o Batalhão...  
Farda, espada e bonezinho,  
E o Brasil no coração!



**Links:** <https://www.youtube.com/watch?v=RIBzloKav5o> - Patati Patatá - A Dança do Soldadinho (DVDNo Castelo da Fantasia).

<https://www.youtube.com/watch?v=FBqZbaNxz8M> - Dia do soldado - Chapéu de soldadodobradura de jornal.

**SEXTA-FEIRA: Construção com sucatas, compreendendo o princípio da transformação e reutilização de materiais.**

**Recursos:** Vídeo do Youtube, celular, computador, televisão, rolo de papel higiênico, papel colorido, tesoura, cola e canetinha.

**Descrição:** Assista ao vídeo proposto para confeccionar um soldadinho seguindo as orientações do vídeo, ainda em homenagem ao dia do soldado. Em seguida assista ao segundo vídeo com a música marcha soldadoe brinque com o chapéu (da aula anterior) e o soldadinho de papel.

**Links:** <https://www.youtube.com/watch?v=ESsxOshsszE> – Soldado

<https://www.youtube.com/watch?v=8Dwr0wgrt0E> - Marcha Soldado - Galinha Pintadinha 1 – OFICIAL



Aluno (a): \_\_\_\_\_

Escola: \_\_\_\_\_

Data: \_\_\_\_/\_\_\_\_/\_\_\_\_ Ano de Escolaridade: Pré I

Professora: \_\_\_\_\_ CÓDIGO 1                      Semana: 23 a 27 de agosto de 2021

## Colorir as atitudes certas na escola



Pais 

É muito importante que vocês sentem com seu filho (a) e explique essa relação das REGRAS DE CONVIVENCIA E ATITUDE DA CRIANÇA.


Aluno (a): \_\_\_\_\_

Escola: \_\_\_\_\_

Data: \_\_\_/\_\_\_/\_\_\_ Ano de Escolaridade: Pré I




Professora: \_\_\_\_\_ CÓDIGO 2                      Semana: 23 a 27 de agosto de 2021

**1- PINTA A LETRA O DE OVELHA COM TINTA BRANCA A DEDO SEGUINDO O CONTORNO DA LETRA.**



**OVELHA**

**VAMOS TREINAR?**




Aluno (a): \_\_\_\_\_

Escola: \_\_\_\_\_

Data: \_\_\_/\_\_\_/\_\_\_ Ano de Escolaridade: Pré I

Professora: \_\_\_\_\_ CÓDIGO 3      Semana: 23 a 27 de agosto de 2021

**QUEM ESCOLHEU MEU  
NOME FOI:**



**EU ADORO MEU NOME!!**



**Recortar as letras do  
nome e colar aqui**


Aluno (a): \_\_\_\_\_

Escola: \_\_\_\_\_

Data: \_\_\_/\_\_\_/\_\_\_ Ano de Escolaridade: Pré I

Professora: \_\_\_\_\_ CÓDIGO 4      Semana: 23 a 27 de agosto de 2021

**PINTE, COLE EM UM PAPEL MAIS GROSSO O QUEBRA-CABEÇA.  
RECORTE E BRINQUE MUITO EM COMEMORAÇÃO AO DIA DO  
SOLDADO:**





Aluno (a): \_\_\_\_\_

Escola: \_\_\_\_\_

Data: \_\_\_/\_\_\_/\_\_\_ Ano de Escolaridade: Pré I

Professora: \_\_\_\_\_ CÓDIGO 5                      Semana: 23 a 27 de agosto de 2021

# **DIA DO SOLDADO**

## **25 DE AGOSTO**

