

**2021  
PRÉ I**



**SEMANA 29 – DIA 06 - 08 A 10 DE SETEMBRO DE 2021**

O dia 7 de setembro é mais do que uma simples data para nós brasileiros, ele simboliza o início da liberdade de uma pátria. No dia 7 de setembro de 1822, Dom Pedro proclamou a **Independência do Brasil** as margens do Rio Ipiranga e trouxe “**Independência** ou morte!” como um marco histórico do país.

<b>PRÉ I</b>	<b>SEMANA 29</b> (06 - 08 A 10 DE SETEMBRO DE 2021)
<b>CAMPOS DE EXPERIÊNCIA</b>	<b>CONTEÚDOS</b>
EU, O OUTRO E O NÓS	Formação do seu “EU” Consolidar a iniciativa para resolver pequenos problemas do cotidiano, pedindo ajuda se necessário
CORPO, GESTOS E MOVIMENTO	Manipulação de materiais, objetos e brinquedos diversos para o aperfeiçoamento de suas habilidades manuais ( boliche).
TRAÇOS, SONS, CORES E FORMAS	Criação de desenhos, pinturas e colagens. Repertório de canções para desenvolver memória musical.
ESCUITA, FALA, PENSAMENTO E IMAGINAÇÃO	Reconhecimento das letras do alfabeto já trabalhadas. Introdução das letras (imprensa): Q
ESPAÇOS, TEMPOS, QUANTIDADES, RELAÇÕES E TRANSFORMAÇÕES	Tema Semanal: Pátria Amada Brasil Contagem oral de 0 a 20.

**Cronograma de Atividades Semanais - Data: 06 – 08/09/2021 a 10/09/2021**

**Tema Semanal: PÁTRIA AMADA BRASIL**

**PRÉ I**

**SEGUNDA-FEIRA: HISTÓRIA E MÚSICA DA INDEPENDÊNCIA DO BRASIL/ RECONHECIMENTO DAS LETRAS TRABALHADAS (A – P)**

**Recursos:** VÍDEOS DO YOUTUBE, CELULAR, COMPUTADOR, ATIVIDADE IMPRESSA (CÓD. 01), LÁPIS DE COR OU GIZ DE CERA.

**LINK VÍDEO 1:** [https://www.youtube.com/watch?v=kGrij\\_v8SpSw](https://www.youtube.com/watch?v=kGrij_v8SpSw)

**LINK VÍDEO 2:** <https://www.youtube.com/watch?v=eNNo5Sm7uC0>

**Descrição:** APÓS ASSISTIR AOS VÍDEOS REALIZE A ATIVIDADE IMPRESSA (CÓDIGO 01).



**TERÇA-FEIRA: FERIADO**

**QUARTA-FEIRA: LETRA Q**

**Recursos:** VÍDEO DO YOUTUBE, CELULAR, COMPUTADOR, ATIVIDADE IMPRESSA (CÓD. 02), LÁPIS DE COR OU GIZ DE CERA.

**LINK VÍDEO:** <https://www.youtube.com/watch?v=TP4rt50UXjU>

**Descrição:** ASSISTA AO VÍDEO E PEÇA A CRIANÇA QUE OBSERVE COM ATENÇÃO AS PALAVRAS INICIADAS COM A LETRA Q. DEPOIS REALIZE A ATIVIDADE IMPRESSA (CÓDIGO 02).



**QUINTA-FEIRA: CONTAGEM ORAL ATÉ 20**

**Recursos:** VÍDEO DO YOUTUBE, CELULAR, COMPUTADOR, ATIVIDADE IMPRESSA (CÓD. 03), LÁPIS DE COR OU GIZ DE CERA.

**LINK VÍDEO:** <https://www.youtube.com/watch?v=OcWuNYyNxrE>

**Descrição:** APÓS ASSISTIR O VÍDEO, AUXILIE A CRIANÇA A CONTAR ATÉ 20. DEPOIS REALIZE A ATIVIDADE (CÓDIGO 03).



**SEXTA-FEIRA: ARTICULAÇÃO: MÚSICA / MOVIMENTO / PÁTRIA AMADA BRASIL**

**Recursos:** VÍDEO DO YOUTUBE, CELULAR, COMPUTADOR E DOIS COPOS PLÁSTICOS.

**LINK VÍDEO 1:** <https://www.youtube.com/watch?v=nmfDN5glHGc>

**LINK VÍDEO 2:** <https://www.youtube.com/watch?v=JgfsjZzh9R8>

**Descrição:** VÍDEO 1 – OUVIR O HINO DA INDEPENDÊNCIA DO BRASIL E ORGANIZAR UMA MARCHINHA UTILIZANDO UM PEQUENO INSTRUMENTO MUSICAL: APITO, CHOCALHO, CORNETA, GAITA, FLAUTA, ETC. DIVIRTA-SE COMEMORANDO A INDEPENDÊNCIA!

**VÍDEO 2** - ASSISTIR AO VÍDEO MUSICAL “BRINCADEIRA RÍTMICA - 7 DE SETEMBRO” – ESTA BRINCADEIRA CANTADA IRÁ AUXILIAR AS CRIANÇAS NA COMPREENSÃO DO QUE É O DIA DA INDEPENDÊNCIA DO BRASIL. ALÉM DE DESENVOLVER O SENSO RÍTMICO, MOVIMENTOS FÍSICOS E APRENDIZAGEM CORPORAL. O ALUNO FARÁ A BRINCADEIRA COM OS COPOS COM AJUDA DO RESPONSÁVEL. GRAVE UM VÍDEO E POSTE NO GRUPO.



Aluno (a): \_\_\_\_\_

Escola: \_\_\_\_\_

Data: \_\_\_/\_\_\_/\_\_\_ Ano de Escolaridade: Pré I

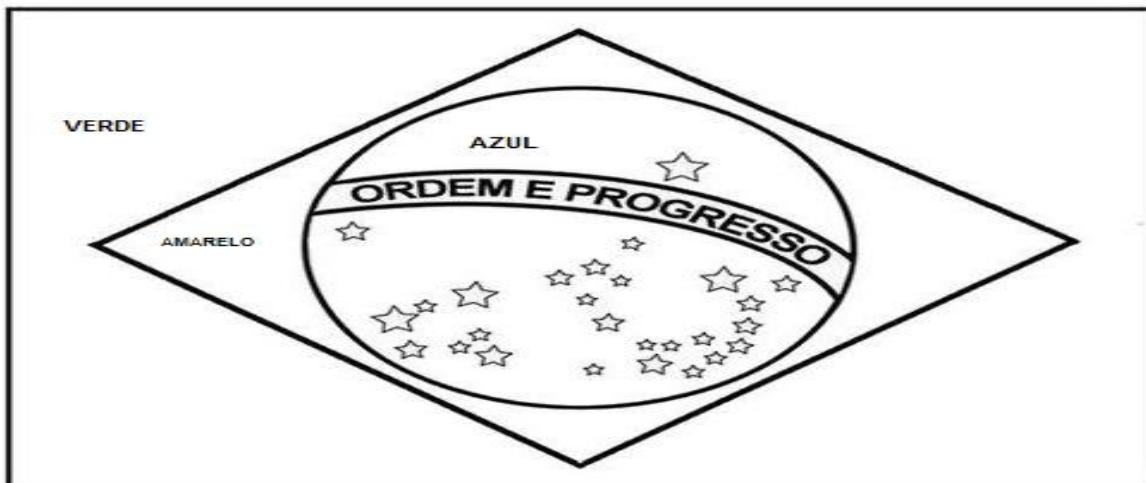
Professor (a) \_\_\_\_\_

CÓDIGO 01

## 7 DE SETEMBRO

# DIA DA INDEPENDÊNCIA DO BRASIL

1 – PINTE DE ACORDO COM A COR INDICADA:



2- VAMOS AJUDAR D.PEDRO I A COMPLETAR AS LETRAS FALTOSAS:

<b>A</b>		<b>C</b>		<b>E</b>		<b>G</b>	
<b>I</b>		<b>K</b>		<b>M</b>		<b>O</b>	

Aluno (a): \_\_\_\_\_

Escola: \_\_\_\_\_

Data: \_\_\_/\_\_\_/\_\_\_ Ano de Escolaridade: **Pré I**

Professor (a) \_\_\_\_\_


CÓDIGO 02

**A LETRA DO DIA É...**  
**QUEIJO**


Q

1- VAMOS TREINAR A LETRA Q:

Q				



2- ENCONTRE E PINTE AS FIGURAS INICIADAS PELA LETRA Q:



3 – RECORTE E COLE UMA PALAVRA INICIADA PELA LETRA Q.

Aluno (a): \_\_\_\_\_

Escola: \_\_\_\_\_

Data: \_\_\_/\_\_\_/\_\_\_ Ano de Escolaridade: Pré I

Professor (a) \_\_\_\_\_

CÓDIGO 03

**1-VAMOS DESENHAR DENTRO DA CESTA OS 20  
COCOS QUE O MACACO SALOMÃO PEGOU NO  
COQUEIRO.**

