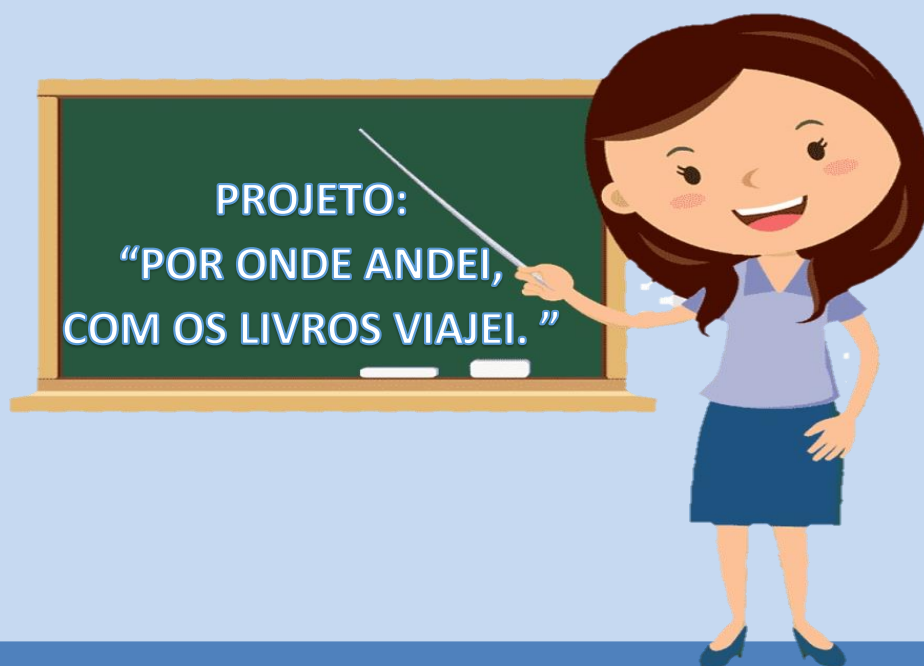


2021 MATERNAL III



SEMANA 28 – DIA 30 DE AGOSTO A 03 DE SETEMBRO DE 2021

Os objetivos deste projeto são abrangentes e pretendem atingir os diferentes níveis de leitores. Espera-se despertar no aluno o prazer pela leitura, possibilitando o desenvolvimento de competências que visem torná-lo leitor e produtor competente de textos, ampliando o conhecimento da linguagem e aumentando a capacidade de comunicação e expressão dos envolvidos.

MATERNAL III	SEMANA 28 (30 DE AGOSTO A 03 DE SETEMBRO DE 2021)
CAMPOS DE EXPERIÊNCIA	CONTEÚDOS
EU, O OUTRO E O NÓS	Formação do seu “EU” Comunicação e expressão de desejos.
CORPO, GESTOS E MOVIMENTO	Brincadeiras culturais: cantigas de roda...
TRAÇOS, SONS, CORES E FORMAS	Exploração e manipulação de materiais diferenciados para imprimir imagens: pincéis, escova de dente, dedos, esponjas, canudos, carimbos, penas, giz de cera, gravetos, palitos. Brincadeiras cantadas / jogos rítmicos. Aprofundar as formas geométricas.
ESCUITA, FALA, PENSAMENTO E IMAGINAÇÃO	Contar histórias com princípio, meio e fim.
ESPAÇOS, TEMPOS, QUANTIDADES, RELAÇÕES E TRANSFORMAÇÕES	Tema Semanal: Por onde andei, com os livros viajei.

Cronograma de Atividades Semanais - Data: 30/08/2021 a 03/09/2021

Tema Semanal: PROJETO: “Por onde andei...Com os livros viajei. ”

Maternal III

SEGUNDA-FEIRA: Vídeo de apresentação do Projeto com contação de história; Atividade Código 01.

Recursos: Celular, tablet, televisão, computador, folha impressa, lápis de cor, giz de cera, canetinha.

Descrição: Após a criança assistir ao vídeo de abertura do Projeto com a história “A folha que queria ser um barquinho”, peça a ela para recontar a história oralmente, trabalhando os conceitos de “início, meio e fim”. Após esse momento ela deverá realizar a atividade **Código 01**.

Link do vídeo: https://www.youtube.com/watch?v=b7Y_Mj9j33A

TERÇA-FEIRA: Vídeo sobre formas geométricas; Atividade Código 02.

Recursos: Celular, tablet, televisão, computador, folha impressa, lápis, borracha, lápis de cor.

Descrição: A criança deve assistir ao vídeo, relacionando as figuras geométricas à objetos e alimentos do nosso dia a dia e em seguida realizar a atividade **Código 02**.

Link do vídeo: <https://www.youtube.com/watch?v=qAvTDWtxEgU>

QUARTA-FEIRA: Vídeo de Cantiga de roda.

Recursos: Celular, tablet, televisão, computador.

Descrição: A criança deverá assistir ao vídeo, interagir com a música realizando os movimentos propostos, gravar um vídeo e enviar no grupo da sua turma.

Link do vídeo: <https://www.youtube.com/watch?v=zKOubVELVnw>

QUINTA-FEIRA: Comunicação e expressão de desejos; Atividade Código 03.

Recursos: Folha impressa, lápis de cor, giz de cera, canetinha.

Descrição: A criança deverá realizar a atividade impressa **Código 03**, pintando somente os alimentos que ela mais gosta de comer.

SEXTA-FEIRA: Vídeos de musicalização.

Recursos: Celular, tablet, televisão, computador.

Descrição: A criança deverá assistir aos dois vídeos musicais, interagindo com eles e desenvolvendo assim ritmo, coordenação motora e a sua memória musical.

Link do vídeo 1: <https://youtu.be/PSTEWsFIQ3w>

Link do vídeo 2: <https://www.youtube.com/watch?v=NrK9JJ5hH2c>

Aluno (a): _____

Escola: _____

Data: ___/___/___ Ano de Escolaridade: **Maternal III**

Professor (a) _____

CÓDIGO 01

PROJETO: “POR ONDE ANDEI COM LIVROS VIAJEI”

- 1- OBSERVE A FIGURA, IMAGINE A HISTÓRIA QUE AS CRIANÇAS ESTÃO LENDO E, DEPOIS, FAÇA UM LINDO DESENHO SOBRE ESTA HISTÓRIA.



Aluno (a): _____



Escola: _____

Data: ___/___/___ Ano de Escolaridade: **Maternal III**

Professor (a) _____

CÓDIGO 02

1- LIGUE AS FIGURAS ÀS SUAS FORMAS GEOMÉTRICAS CORRESPONDENTES.



Aluno (a): _____

Escola: _____

Data: ____/____/____ Ano de Escolaridade: **Maternal III**

Professor (a) _____

CÓDIGO 03

1- PINTE OS ALIMENTOS QUE VOCÊ MAIS GOSTA DE COMER.

