

Aluno (a): _____

Escola: _____

Data: ____/____/____ Ano de Escolaridade:

Disciplina: **Arte**


Professor (a) _____

Semana 29: de 06/ 08 a 10 de setembro de 2021.


Conteúdo(s) desenvolvido(s): Pintura com giz de cera.

Motive-se! Aprenda! Vídeo: <https://www.youtube.com/watch?v=MWW9zYFrBI>


Pinte com giz de cera e surpreenda-se com os resultados.



Frotagem é uma **técnica** que consiste em captar desenhos e texturas de uma superfície. Para praticar essa técnica você vai precisar de folhas de papel branco, objetos que tenham relevo, como folhas, moedas e giz de cera. É muito simples conseguir o efeito desejado. Basta pegar a folha de papel, colocar por cima do objeto e passar o giz de cera na folha em cima do objeto.



Pinte com giz de cera.



Use sua criatividade e aplique a técnica da FROTAGEM, no espaço abaixo.

