

**2021  
PRÉ I**



**SEMANA 24 – DIA 02 A 06 DE AGOSTO DE 2021**

A primeira infância exerce muita influência sobre o desenvolvimento do indivíduo. A escola se apresenta como um diferencial, que vai ajudar a oferecer condições de desenvolvimento como: socialização, tolerância, resistência à frustração, desenvolvimento da linguagem, comportamento/ organização/ rotina. Sendo assim, quanto melhores forem as condições para o desenvolvimento do seu filho durante a primeira infância, maiores serão as chances de alcançar seu pleno potencial ao longo da vida.

<b>PRÉ I</b>	<b>SEMANA 24</b> <b>(02 A 06 DE AGOSTO DE 2021)</b>
<b>CAMPOS DE EXPERIÊNCIA</b>	<b>CONTEÚDOS</b>
EU, O OUTRO E O NÓS	Formação do seu “EU” Escolha de brincadeiras, objetos e espaços.
CORPO, GESTOS E MOVIMENTO	Manipulação de materiais, objetos e brinquedos diversos para o aperfeiçoamento de suas habilidades manuais ( jogar peteca, jogas de bola, corre-cutia, queimada, pique, boliche).
TRAÇOS, SONS, CORES E FORMAS	Criação de desenhos, pinturas e colagens. Repertório de canções para desenvolver memória musical.
ESCUITA, FALA, PENSAMENTO E IMAGINAÇÃO	Linguagem Oral Reconhecimento das letras do alfabeto já trabalhadas Introdução das letras (imprensa): L
ESPAÇOS, TEMPOS, QUANTIDADES, RELAÇÕES E TRANSFORMAÇÕES	Contagem oral Volta às aulas

**Cronograma de Atividades Semanais - Data: 02/08/2021 a 06/08/2021**

**Tema Semanal: Volta às Aulas/ Quem cuida de mim...**

**SEGUNDA-FEIRA:** Articulação: Volta às aulas.

**Recursos:** Vídeo e atividade impressa (Cód. 1)

**Descrição:** Assista ao vídeo e converse como aluno sobre as férias dele. Estimule-o a compartilhar como foram suas férias e o que mais gostou de fazer. Em seguida, oriente-o a desenhar o que fez nas férias que foi mais legal.

Link: <https://www.youtube.com/watch?v=dWS2TvfnWxM> (HISTÓRIA: TATÁ VOLTA ÀS AULAS)

**TERÇA-FEIRA:** Letra L

**Recursos:** Vídeo e atividade impressa (Cód. 2)

**Descrição:** Na aula de hoje, iremos revisar as letrinhas do alfabeto já trabalhadas e conhecer a letrinha L. Assista aos vídeos do dia e brinque de caça ao tesouro dentro de casa, procurando objetos iniciados com a letra L. Logo após, realize a atividade impressa do dia (CÓDIGO 2).

Link: <https://www.youtube.com/watch?v=YTAnjjaeVzU> (ALFABETO)

Link: <https://www.youtube.com/watch?v=aQZHPrIYKGo> (LETRA L)

**QUARTA-FEIRA:** Quem cuida de mim/ A família do Marcelo- Ruth Rocha

**Recursos:** Vídeo e atividade impressa (Cód. 3)

**Descrição:** Na videoaula do dia, a professora irá falar sobre os diferentes tipos de família e “quem cuida de mim”. Também, irá realizar uma contação de histórias do livro “A família do Marcelo”, de Ruth Rocha. Após assistir ao vídeo, converse com a criança sobre as pessoas que fazem parte da sua família e aqueles que cuidam dela e realize a atividade impressa do dia (CÓDIGO 3).

Link: <https://youtu.be/UWWumYVD6go> (A FAMÍLIA DO MARCELO)

**QUINTA-FEIRA:** Musicalização: Ciranda dos bichos

**Recursos:** Vídeo

**Descrição:** A musicalização na Educação Infantil traz inúmeros benefícios para o desenvolvimento e aprendizagem da criança, aumenta sua criatividade, fortalece a memorização, impulsiona o raciocínio lógico e contribui para a alfabetização. Na videoaula do dia, iremos cantar e dançar a “Ciranda dos bichos”, trabalhando o nosso corpo e mente de forma divertida. Não deixe de participar, dançando e gravando um vídeo para compartilhar no grupo da turma.

Link: <https://youtu.be/bRi9bSgMqyY> (CIRANDA DOS BICHOS)

**SEXTA-FEIRA:** Brincadeiras com bola

**Recursos:** Vídeo e bola

**Descrição:** Para encerrar a nossa semana de aulas, a professora irá ensinar algumas brincadeiras para serem feitas com a ajuda de uma bola. Após assistir atentamente ao vídeo, reproduza as brincadeiras em casa e registre fotos e vídeos para compartilhar no grupo da turma.

Link: <https://youtu.be/DfhYHRRPjc> (BRINCADEIRAS)





GOVERNO DO ESTADO DO RIO DE JANEIRO  
MUNICÍPIO DE SANTO ANTÔNIO DE PÁDUA  
SECRETARIA MUNICIPAL DE EDUCAÇÃO



Aluno (a): \_\_\_\_\_


Escola: \_\_\_\_\_

Data: \_\_\_/\_\_\_/\_\_\_ Ano de Escolaridade: PRÉ I

Professora: \_\_\_\_\_ CÓDIGO 01



COMO FORAM AS  
MINHAS FÉRIAS?



PEPPA E GEORGE ESTÃO CURIOSOS PARA SABER COMO FORAM  
SUAS FÉRIAS, **CONTE** E DEPOIS **DESENHE!**





Aluno (a): \_\_\_\_\_

Escola: \_\_\_\_\_

Data: \_\_\_/\_\_\_/\_\_\_ Ano de Escolaridade: PRÉ I

Professora: \_\_\_\_\_ CÓDIGO 02

## 1- FAÇA O CONTORNO DA LETRA COM TINTA A DEDO.



TEM NO LIVRO E NO LÁPIS  
NA LARANJA E NO LIMÃO  
TEM NA LUIVA E NA LUA  
NA LAGARTA E NO LEÃO.



LUA

## 2- MOSTRE QUE VOCÊ APRENDEU:




Aluno (a): \_\_\_\_\_

Escola: \_\_\_\_\_

Data: \_\_\_/\_\_\_/\_\_\_ Ano de Escolaridade: PRÉ I

Professora: \_\_\_\_\_ CÓDIGO 03

### A FAMÍLIA DO MARCELO- Ruth Rocha



**AGORA QUE VOCÊ JÁ CONHECEU A FAMÍLIA DO MARCELO, FAÇA UM DESENHO  
BEM BONITO DAQUELAS PESSOAS QUE CUIDAM DE VOCÊ!**

