

**2021
PRÉ II**



SEMANA 23 – DIA 12 A 16 DE JULHO DE 2021

A **feira junina** é um evento cultural por excelência, pois carrega influências de povos variados, destaca o folclore e os costumes da zona rural do nosso país e traz comidas e trajes típicos. Além disso, são realizadas muitas brincadeiras, algo muito pertinente na realidade da **Educação Infantil**.

PRÉ II	SEMANA 23 (12 A 16 DE JULHO DE 2021)
CAMPOS DE EXPERIÊNCIA	CONTEÚDOS
EU, O OUTRO E O NÓS	Formação do seu “EU” Iniciativa Comunicação e expressão de desejos.
CORPO, GESTOS E MOVIMENTO	Movimento corporal Expressão de sensações e ritmos corporais, por meio de gestos e posturas. Brincadeiras e jogos
TRAÇOS, SONS, CORES E FORMAS	Releitura de uma obra de Alfredo Volpi, recorte e colagem
ESCUITA, FALA, PENSAMENTO E IMAGINAÇÃO	Linguagem Oral Comunicação Letra K Nome próprio Variedade textual: receita
ESPAÇOS, TEMPOS, QUANTIDADES, RELAÇÕES E TRANSFORMAÇÕES	Cultura Junina Números Noções de posições: em frente/ atrás/ ao lado/ em cima/ em baixo/ no meio/ entre

Cronograma de Atividades Semanais - Data: 12/07/2021 a 16/07/2021

Tema Semanal: CULTURA JUNINA PRÉ II

SEGUNDA-FEIRA: Cultura junina no Brasil.

Recursos: Vídeo do Youtube, Celular, Tablet ou Smartphone, TV.

História da festa junina. Link: <https://youtu.be/fiAxDWR8670>.

Clipe musical. Link: <https://youtu.be/MgG13r2fVOW>.

Vídeo desafio junino. Link: <https://youtu.be/kBD-P39KCjg>.

Descrição: Entender um pouco mais sobre a Cultura Junina no Brasil.

TERÇA-FEIRA: CULTURA JUNINA / NOME

Recursos: Vídeo do Youtube, Celular, Tablet ou Smartphone, TV, Atividade impressa(cód. 01), lápis de cor, lápis comum.

Descrição: Identificar as letras do primeiro nome, fazer descrição e contagem e observando quantidades.

Link: <https://youtu.be/OFif8dwhKEI>.

QUARTA-FEIRA: CULTURA JUNINA /VOGAIS, GÊNERO TEXTUAL, RECEITA

Recursos: Vídeo do Youtube, Celular, Tablet ou Smartphone, TV, Atividade impressa (cód. 02), lápis, lápis de cor, vídeo clipe – Contando as vogais. Link: <https://youtu.be/F-gMMl667Iq>; Vídeo – Como fazer a melhor pipoca doce. Link: <https://youtu.be/UuGVwxBOxls>.

Descrição: Reconhecer as vogais, associar o gênero textual ao produto “Pipoca”.

QUINTA-FEIRA: CULTURA JUNINA / ARTES; LETRA K

Recursos: Vídeo do Youtube, Celular, Tablet ou Smartphone, TV, Atividade impressa (cód. 03 e 04), lápis, giz de cera, tesoura, ceda, lápis de cor, vídeo da letra K – Os pequerruchos almanaque. Link: <https://youtu.be/s2XyZxx8o0U>.

Descrição: Desenvolver as habilidades artísticas e motoras, identificar e grafar a letra K.

SEXTA-FEIRA: CULTURA JUNINA / NÚMEROS, QUANTIDADE, OBSERVAÇÃO, NOÇÃO DE POSIÇÃO.

Recursos: Vídeo do Youtube, Celular, Tablet ou Smartphone, TV, Atividade impressa (cód. 05), lápis, lápis de cor, vídeo clipe – Aprendendo Posições e direções. Link: <https://youtu.be/bjOer7uwnrU>;

Vídeo clipe – Canção dos números. Link: <https://youtu.be/DZCrP1Icq7c>.

Descrição: Desenvolver a habilidade de observação e contagem, reconhecer e grafar os números, identificar as posições.

Aluno (a): _____

Escola: _____

Data: ____/____/____ Ano de Escolaridade: _____

Professora: _____ CÓDIGO 01

Semana 23: de 12 a 16 de julho de 2021

Conteúdo (s) desenvolvido (s): Cultura Junina

JOAQUIM COMEÇOU OS PREPARATIVOS PARA A FESTA JUNINA DA FAMÍLIA, ESTÁ CORTANDO AS BANDEIRINHAS PARA ENFEITAR A CASA!

PINTE AS BANDEIRINHAS COM AS LETRINHAS QUE TEM NO SEU NOME.



AGORA DESENHE BANDEIRINHAS NO CORDÃO E ESCREVA AS LETRAS DO SEU NOME. JÁ DESENHEI A BANDEIRINHA PARA A PRIMEIRA LETRA DO SEU NOME.



- CRIANÇA, COM A AJUDA DO PROFESSOR OU DE UM FAMILIAR LEIA O POEMINHA.
- GOSTOU DO POEMA? AGORA PINTE A PALAVRA PIPOQUINHA.


PULA, PULA, PIPOQUINHA,
PULA, PULA, SEM PARAR.
PULA, PULA, PIPOQUINHA,
PARA FESTA ALEGRAR!



CHICO BENTO E ROSINHA ESTÃO FAZENDO PIPOCA PARA VENDER NA FESTA JUNINA!
VEJA QUANTOS SAQUINHOS ELES JÁ PREPARARAM!



- NUMERE OS SAQUINHOS E COMPLETE DESENHANDO A QUANTIDADE QUE FALTA PARA COMPLETAR DEZ SAQUINHOS DE PIPOCA.
- QUANTOS SAQUINHOS DE PIPOCA VOCÊ PRECISOU DESENHAR?



- VOCÊ GOSTA DE PIPOCA? PODEMOS FAZER PIPOCA DOCE OU SALGADA!
- PEÇA PARA MAMÃE ESTOURAR PIPOCA PARA VOCÊ SABOREAR.

Aluno (a): _____

Escola: _____

Data: ___/___/___ Ano de Escolaridade: _____

Professora: _____ CÓDIGO 02

Semana 23: de 12 a 16 de julho de 2021

Conteúdo(s) desenvolvido(s): Cultura Junina

RECEITA DE PIPOCA DOCE OU SALGADA? PEÇA AJUDA A ALGUÉM DE SUA FAMÍLIA PARA O CHEIRINHO DE PIPOCA ROLAR PELO AR

RECEITA DE PIPOCA


INGREDIENTES:

1 colher de óleo ou 

MILHO PARA PIPOCA 
SAL À GOSTO.

MODO DE PREPARO:

ESQUENTE O ÓLEO OU A MARGARINA. COLOQUE O MILHO PARA PIPOCA E O SAL. MEXA ATÉ ESTOURAR TUDO.

 Pipoca doce



Ingredientes

- 4 colheres de sopa de milho para pipoca
- 4 colheres de sopa de açúcar
- 4 colheres de sopa de água
- 3 colheres de sopa de óleo

Modo de Preparo

- Misturar todos os ingredientes numa panela de fundo grosso;
- Tampar e levar ao fogo médio, mexendo sempre a panela (use luvas de proteção térmica) até estourar todo o milho;
- Assim que parar os estouros, tire imediatamente a pipoca da panela para não queimar e coloque na travessa em que vai servir.

NO NOSSO ALFABETO TEMOS 5 LETRINHAS QUE SÃO CHAMADAS DE VOGAIS! SÃO ELAS:

A E I O U

AGORA QUE VOCÊ JÁ LEMBROU QUAIS SÃO AS VOGAIS, AJUDE O CHICO BENTO A ENCONTRÁ-LAS. PARA FICAR MAIS FÁCIL PINTE SOMENTE AS BANDEIRINHAS COM AS VOGAIS.



ENCONTRE AS 3 PALAVRAS NO CAÇA PALAVRAS E PINTE.

PIPOCA BALÃO MILHO

M	I	L	H	O	A
P	I	P	O	C	A
A	O	B	P	E	U
E	B	A	L	Ã	O

Aluno (a): _____

Escola: _____

Data: ___/___/___ Ano de Escolaridade: _____

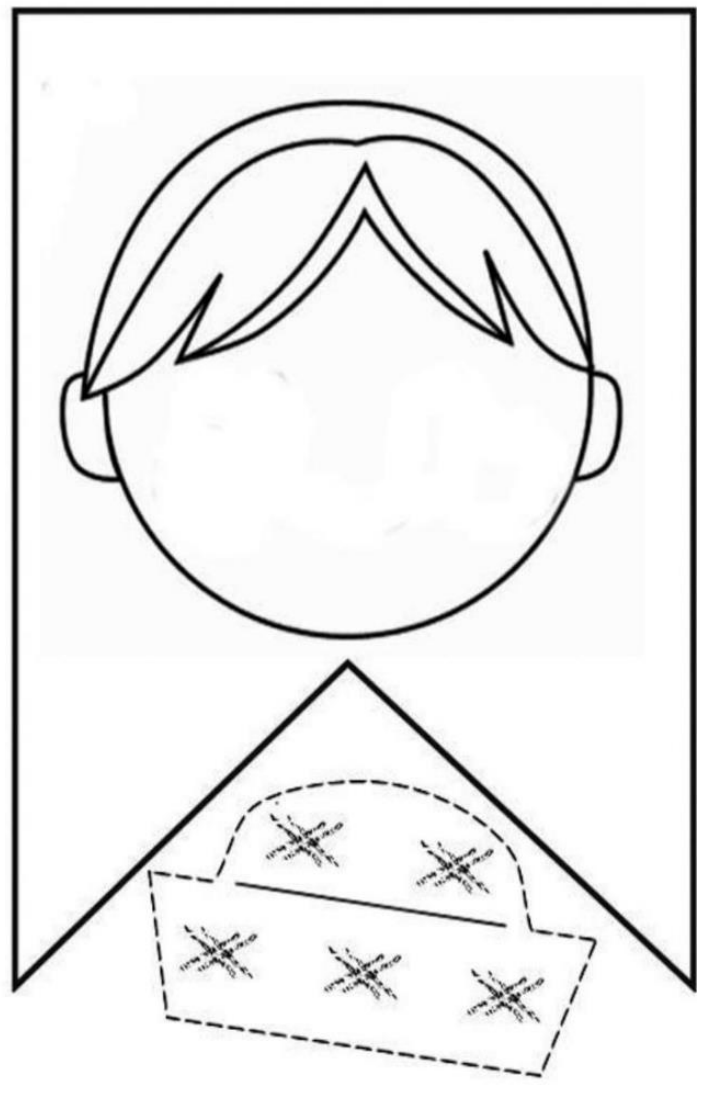
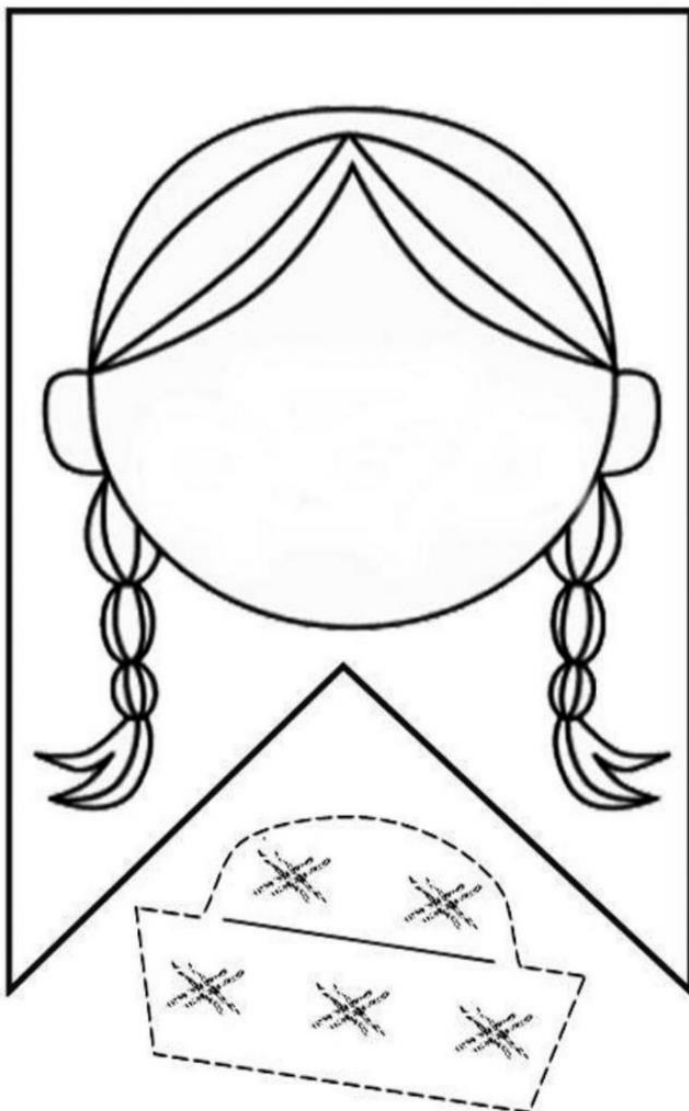
Professora: _____ CÓDIGO 03

Semana 23: de 12 a 16 de julho de 2021

Conteúdo(s) desenvolvido(s): Cultura Junina

VAMOS ENFEITAR AS CRIANÇAS?

- DESENHE O ROSTINHO DELES, DEPOIS FAÇA UMA PINTURA BEM BONITA NA CRIANÇA E NA BANDEIRINHA, RECORTE E COLE O CHAPÉU NA CABEÇA DE CADA UM.



Aluno (a): _____

Escola: _____

Data: ___/___/___ Ano de Escolaridade: _____

Professora: _____ CÓDIGO 04

Semana 23: de 12 a 16 de julho de 2021

Conteúdo(s) desenvolvido(s): Cultura Junina

- COM AJUDA DO PROFESSOR OU DE UM FAMILIAR LEIA O POEMA.

LETRA K

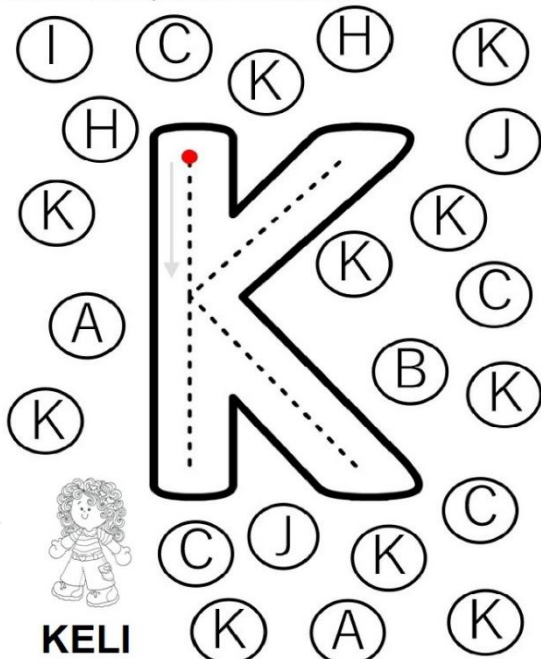
WENIDARC CINTRA

O **K** É UMA LETRA DIFERENTE!
APARECE EM MARCAS DE PRODUTOS
E TAMBÉM EM NOME DE GENTE.

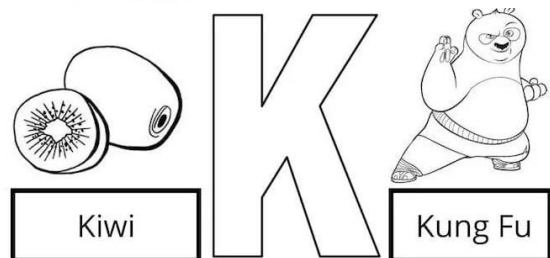
**KARINA, KNORR, KIBON,
KAIRO, KELY, KARAOKÊ.**
ESCREVER ASSIM É
TÃO BOM!
ENTÃO, VOU ESTUDAR
PRA VALER!



- A MENINA ESTÁ SEGURANDO UMA PLACA COM O NOME DELA. LEIA O NOME E PINTE A PLAQUINHA.
- COM LÁPIS DE COR MARROM CUBRA O PONTILHADO TRAÇANDO A LETRA K.
- PINTE TODAS AS BOLINHAS COM A LETRA K.



- COM A AJUDA DO PROFESSOR OU DE UM FAMILIAR FAÇA A LEITURA DO NOME DOS PRODUTOS.
- TODOS OS PRODUTOS TEM O NOME INICIADO COM A LETRA K.
- MARQUE UM X NOS PRODUTOS QUE VOCÊ CONHECE.



Kiwi

Kung Fu


Vamos cobrir o pontilhado



Vamos, agora, completar as palavras



__arao__ê



__ombi

Aluno (a): _____

Escola: _____

Data: ____/____/____ Ano de Escolaridade: _____

Professora: _____ CÓDIGO 05


Semana 23: de 12 a 16 de julho de 2021

Conteúdo(s) desenvolvido(s): Cultura Junina


1-DEIXE A CENA DA FESTA JUNINA BEM COLORIDA.



2-QUANTAS GULOSEIMAS O BARRAQUEIRO VENDEU?



3-COMPLETE O CAMINHO COM OS NÚMEROS QUE FALTAM, E AJUDE A ROSINHA A VISITAR O CHICO BENTO.



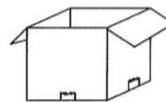
1) FAÇA UM X NO DESENHO À DIREITA DO MENINO:



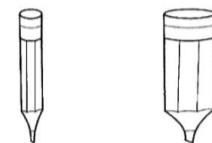
2) FAÇA UM O NO DESENHO À ESQUERDA DA MENINA:




3) DESENHE UM BRINQUEDO DENTRO DA CAIXA:



4) PINTO O LÁPIS MAIS ESTREITO E CIRCULE O LÁPIS MAIS LARGO:



5) MARQUE A BOLA QUE ESTÁ ENTRE AS DUAS ÁRVORES:



• USE OS CÓDIGOS DA LEGENDA PARA MARCAR AS POSIÇÕES DOS OBJETOS QUE SE ENCONTRAM EM CIMA, EMBAIXO OU AO LADO DE CADA FIGURA.

■ EM CIMA

▲ EMBAIXO

○ AO LADO

