

2021 MATERNAL I



SEMANA 23 – DIA 12 A 16 DE JULHO DE 2021

A **feira junina** é um evento cultural por excelência, pois carrega influências de povos variados, destaca o folclore e os costumes da zona rural do nosso país e traz comidas e trajes típicos. Além disso, são realizadas muitas brincadeiras, algo muito pertinente na realidade da **Educação Infantil**.

| MATERNAL I | SEMANA 23 (12 A 16 DE JULHO DE 2021) |
|---|---|
| CAMPOS DE EXPERIÊNCIA | CONTEÚDOS |
| EU, O OUTRO E O NÓS | Formação do seu “EU” Iniciativa Comunicação e expressão de desejos. |
| CORPO, GESTOS E MOVIMENTO | Movimento corporal Expressão de sensações e ritmos corporais, por meio de gestos e posturas. Brincadeiras |
| TRAÇOS, SONS, CORES E FORMAS | Habilidades Manuais: Massinha Músicas Juninas |
| ESCUITA, FALA, PENSAMENTO E IMAGINAÇÃO | Linguagem Oral Comunicação |
| ESPAÇOS, TEMPOS, QUANTIDADES, RELAÇÕES E TRANSFORMAÇÕES | Cultura Junina |

Cronograma de Atividades Semanais - Data: 12/07/2021 a 16/07/2021

Tema Semanal: CULTURA JUNINA Maternal I

SEGUNDA-FEIRA: História das Bandeirinhas - autora: Jane Prado

Recursos: Celular, Tablet, Tv, Computador, Notebook, atividade impressa (CÓD. 01), giz de cera ou tinta.



Descrição: Após assistir ao vídeo, estimule a criança a pintar as bandeirinhas (atividade de cód: 01).

Link: <https://youtu.be/-yl8qvjP1Gg>

TERÇA-FEIRA: Brincadeira Junina: Tiro ao Alvo

Recursos: Videoaula, Smartphone, Tablet, celular, Copos Descartáveis,

Bolas de Plástico, de meia ou feitas de papel.



Descrição: Depois de assistir ao vídeo, o aluno e seu responsável irão dançar a música “Cai cai balão” e logo depois, brincar de tiro ao alvo. O objetivo dessa brincadeira é desenvolver a concentração, atenção, coordenação motora, além de ser muito divertida e fácil de fazer, toda família pode participar.

Link: <https://youtu.be/WCNNONYuqd8>

QUARTA-FEIRA: Brincadeira Junina: Pescaria

Recursos: Videoaula, bacia, água, bolas (brinquedos ou outros objetos), peneira, colher.

Descrição: Vamos fazer uma pescaria diferente, utilizando objetos que temos em casa. Encha uma bacia com água e coloque bolinhas (brinquedos ou outros objetos que possam ser molhados) dentro dela. A criança vai utilizar uma peneira para “pescar” os objetos que estarão dentro da bacia. Essa brincadeira típica de festa junina ajuda a desenvolver a concentração e a coordenação motora fina. Link do vídeo: <https://youtu.be/OzfEnwcxyY>



QUINTA-FEIRA: Músicas de Festa Junina

Recursos: Celular, TV, Tablete, Computador, Notebook, espaço dentro de casa ou no Quintal, onde as crianças possam dançar e se divertir fazendo sua própria festa em casa. Vídeo do Youtube disponível no link: <https://youtu.be/ueTMLzcYcu0>



Descrição: O aluno deverá assistir ao vídeo musical “ Mundo Bitá e o São João do Bitá disponível no link acima e realizar uma dança com as pessoas da sua casa, gravar o vídeo e enviar para a professora.

Com essa atividade a criança desenvolve assim seu ritmo e se movimento.

SEXTA-FEIRA: Vídeo com a Música Pula Fogueira

Recursos: Celular, TV, tablet, Computador, notebook, atividade impressa (cód: 02, Giz de Cera, Tinta guache amarela.

Descrição: Assistir ao Vídeo no youtube: Pula Fogueira, https://www.youtube.com/watch?v=EG_OUh9rm-Y, essa música trabalha o corpo, movimento, ritmo, além de ser uma diversão para toda família.

Atividade impressa para ser realizada junto com o responsável, cód: 02.





GOVERNO DO ESTADO DO RIO DE JANEIRO
MUNICÍPIO DE SANTO ANTÔNIO DE PÁDUA
SECRETARIA MUNICIPAL DE EDUCAÇÃO



Aluno (a): _____

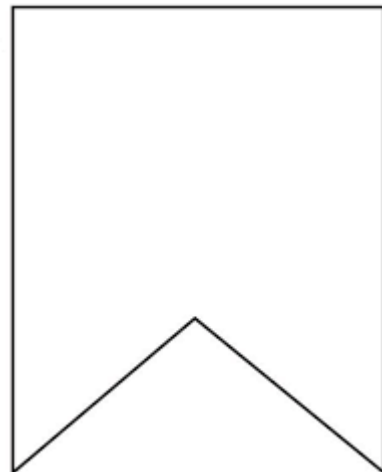
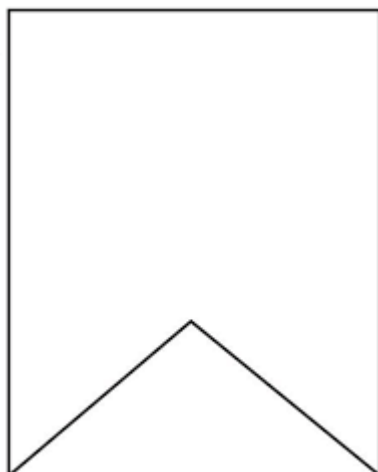
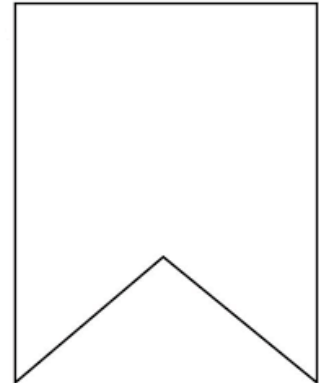
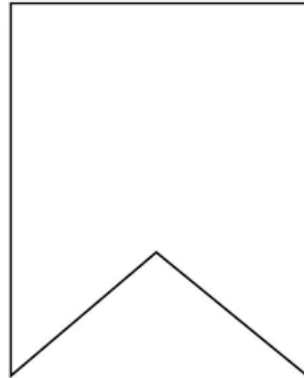
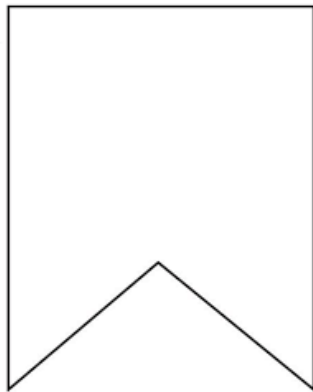
Escola: _____

Data: ____/____/____ Ano de Escolaridade: _____

Professora: _____ CÓDIGO 01

PINTE AS BANDEIRINHAS ABAIXO:

PINTE COM AS CORES PRIMÁRIAS: AMARELA, VERMELHA E AZUL!!!



Aluno (a): _____

Escola: _____

Data: ___/___/___ Ano de Escolaridade: Maternal I

Professor (a) _____ Código 02

VAMOS DEIXAR A FOGUEIRA BEM BONITA?

USE A SUA CRIATIVIDADE E CAPRICHE!!

