



GOVERNO DO ESTADO DO RIO DE JANEIRO  
MUNICÍPIO DE SANTO ANTÔNIO DE PÁDUA  
SECRETARIA MUNICIPAL DE EDUCAÇÃO



Aluno: \_\_\_\_\_

Escola: \_\_\_\_\_

Data: \_\_\_\_/\_\_\_\_/\_\_\_\_

Ano de Escolaridade: 2º

Professor (a): \_\_\_\_\_

Disciplina: Artes

## Semana 25: de 09 a 13 de Agosto de 2021

**Conteúdo(s) desenvolvido(s):** Recorte, Dobradura, Pintura e colagem. Criação da foca com círculos.

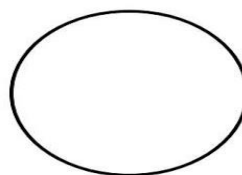
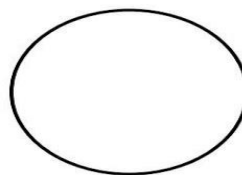
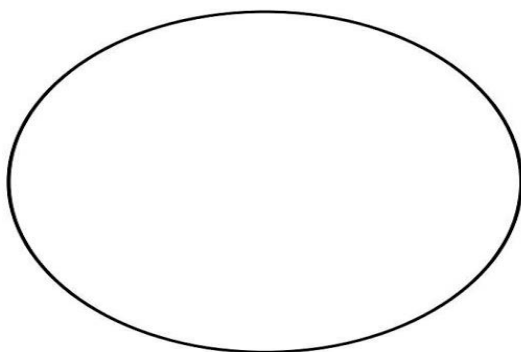
**Motive-se! Aprenda!** Vídeo: <https://www.youtube.com/watch?v=N-ZAntiDbDo>

*Educação e Transformação*

### ANEXO

#### DOBRADURA COM CÍRCULOS PARA ILUSTRAR A ATIVIDADE 1:

PINTE OS CÍRCULOS DA MESMA COR, RECORTE E COLE NO QUADRO DA ATIVIDADE 1 PARA QUE FIQUE COMO O EXEMPLO ABAIXO:



DEPOIS DE MONTAR SUA FOCA COM OS CÍRCULOS DESENHE UMA BOLA NA PONTA DO NARIZ.

CAPRICHE NA ILUSTRAÇÃO!