

Aluno: \_\_\_\_\_

Escola: \_\_\_\_\_

Data: \_\_\_/\_\_\_/\_\_\_

Ano de Escolaridade: 1º Ano

Professor (a): \_\_\_\_\_

Disciplina: Língua Portuguesa

## Semana 23: de 12 a 16 de julho de 2021

**Conteúdo(s) desenvolvido(s):** Texto (poema), exploração do texto, composição de palavras (M/N), separação de sílabas, frase, substantivo próprio e o comum.

**Motive-se! Aprenda!** Vídeo: [https://youtu.be/EV\\_29hvc6Jg](https://youtu.be/EV_29hvc6Jg) / <https://youtu.be/TPgAXH6cEDg/> / <https://youtu.be/C-vrOkpaeRY> / <https://youtu.be/fK-o6TlgKBI> / <https://youtu.be/dGb7LHUMK3w>

### ATIVIDADES

1- ACOMPANHE A LEITURA DO POEMA COM O DEDINHO, PINTE E FAÇA O QUE SE PEDE:

## A MENINA MARGARIDA

WENIDARC CINTRA

MARGARIDA É UMA MENINA  
QUE SABE SE ALIMENTAR!  
COME FRUTAS E VERDURAS,  
COME TUDO SEM RECLAMAR!

MARGARIDA COME MAÇÃ,  
BANANA, MELANCIA E MAMÃO.  
VITAMINA DE MORANGO,  
COME MANGA E MELÃO.

MARGARIDA TEM SAÚDE  
E TAMBÉM EDUCAÇÃO.  
ELA GOSTA DE TOMATE,  
DE MILHO E DE FEIJÃO.  
COME BETERRABA,  
CENOURA E MACARRÃO.



A) PINTE DE VERDE TODAS AS PALAVRAS INICIADAS COM A LETRA **M**.

- B) QUANTAS PALAVRAS VOCÊ PINTOU?      A) (11)      B) (12)      C) (13)
- C) PINTA DE CORES IGUAIS, AS PALAVRAS QUE RIMAM. (RIMA: O MESMO SOM NO FINAL).
- D) NUMERE NO LADO ESQUERDO, OS VERSOS DO TEXTO
- E) PINTA DE AMARELO, TODOS OS ESPAÇOS ENTRE AS PALAVRAS.
- F) A MENINA CITADA NO TEXTO, TEM O MESMO NOME DE UMA FLOR. QUAL FLOR? ESCREVA E ILUSTRE.


--	--	--	--	--	--	--	--	--	--

2- OUÇA NOVAMENTE A LEITURA DO TEXTO E MARQUE A ALTERNATIVA CORRETA:

A) QUEM É MARGARIDA?



UMA BONECA



UMA FLOR



UMA MENINA

B) O QUE MARGARIDA GOSTA DE COMER?



FRUTAS E VERDURAS



DOCES E BALAS

C) MARGARIDA TEM UMA ALIMENTAÇÃO SAUDÁVEL. COME FRUTAS E VERDURAS. ESCOLHA 4 ALIMENTOS CITADOS NO TEXTO E ESCREVA-OS SEPARANDO EM SÍLABAS.


**SUBSTANTIVO** É A PALAVRA QUE DÁ NOME A PESSOAS, ANIMAIS, LUGARES, OBJETOS, PLANTAS, SENTIMENTOS, ENTRE OUTRAS COISAS.

### SUBSTANTIVO PRÓPRIO

NOME QUE PARTICULARIZA E DIFERENCIA DOS DE MAIS. COMO NOME DE PESSOAS, LUGARES, RUAS, MARCAS, LOJAS.

É SEMPRE INICIADO COM LETRA MAIÚSCULA.



Pedro - PEDRO



Safira - SAFIRA

### SUBSTANTIVO COMUM

NOMEIAM OBJETOS, PARTE DO CORPO, ALIMENTOS, SENTIMENTOS, ELEMENTOS DA NATUREZA OU CRIADOS PELO HOMEM, PROFISSÕES.

SÃO ESCRITOS COM A LETRA INICIAL MINÚSCULA.



menino - MENINO









gata - GATA

3- VOCÊ CONHECE ESTAS MÚSICAS? ELAS SÃO MÚSICAS TRADICIONAIS DAS FESTAS JUNINAS. CANTE COM SUA FAMÍLIA.

**PEDRO, ANTÔNIO  
E JOÃO**

COM A FILHA DE JOÃO  
ANTÔNIO IA SE CASAR  
MAS PEDRO FUGIU COM A NOIVA  
NA HORA DE IR PRO ALTAR!



A) O FRAGMENTO DO TEXTO ACIMA, APRESENTA TRÊS SUBSTANTIVOS PRÓPRIOS. OU SEJA, TRÊS NOMES DE PESSOAS. LOCALIZE ESTES NOMES, CIRCULE E ESCREVA-OS NO ESPAÇO ABAIXO.

J -

A -

P -



(...)

SÃO JOÃO  
SÃO JOÃO  
ACENDE A FOGUEIRA,  
DO MEU CORAÇÃO!



B) AGORA, LOCALIZE E FAÇA UM (X) NOS SUBSTANTIVOS COMUNS. EM SEGUIDA, ESCREVA-OS E PINTE A IMAGEM.

--	--

4- O QUE É O QUE É? ESCREVA E ILUSTRE

O QUE É, O QUE É?  
É FEITO DE PAPEL  
TERMINA COM ÃO  
SOBE PARA O CÉU  
NA NOITE DE SÃO JOÃO

\_\_\_\_\_

NAS NOITES DE SÃO JOÃO  
FICO ACESA NO QUINTAL  
SOU DE LENHA, SOU DE FOGO  
EU AQUEÇO O POVO TODO!

\_\_\_\_\_

( FOGUEIRA – BALÃO )

A) LEIA E ORGANIZE AS FRASES ABAIXO.



3	5	1	2	4
É	BONITO.	O	BALÃO	MUITO


\_\_\_\_\_

4	3	1	2
COLORIDO.	É	O	BALÃO

\_\_\_\_\_



5- ESCREVA O NOME DOS DESENHOS E PINTE BONITO.



6- LEIA AS PALAVRAS, OBSERVE OS NÚMEROS E ENUMERE DE ACORDO COM O NOME DOS OBJETOS.

3



MENINA	
MAMADEIRA	
MOEDA	
MOLA	
MACACO	
MEIA	
MALETA	

5



7



6



1



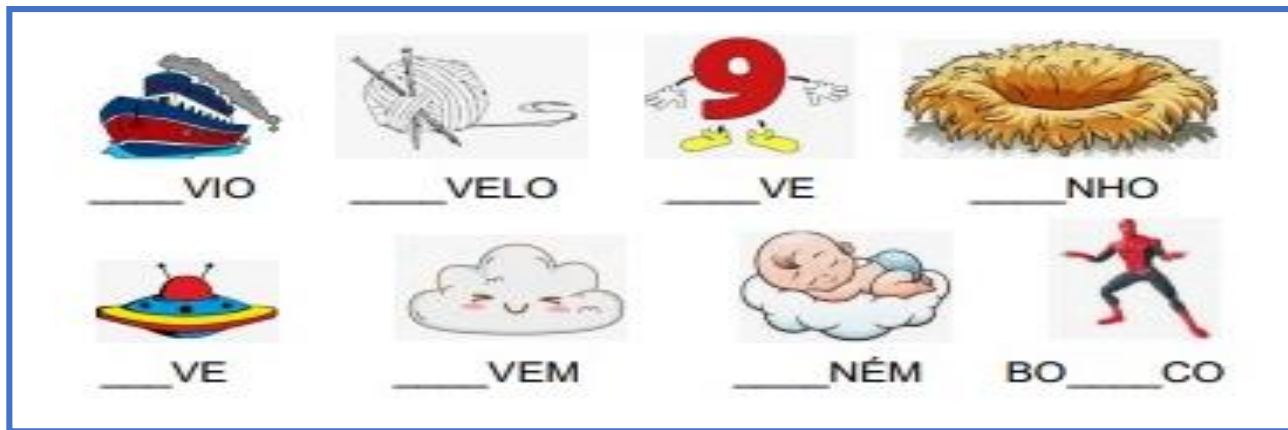
2



4



7- COMPLETE COM NA – NE – NI – NO OU NU.



8- JOGO DOS 7 ERROS. LOCALIZE, MARQUE COM UM (X) E PINTE A CENA.



ESPAÇO DE LIVRE EXPRESSÃO (ESCREVA OU DESENHE)

REFERÊNCIAS BIBLIOGRÁFICAS: <https://atividadespedagogicasuzano.com.br/atividades-para-alfabetizacao/>  
<https://www.aprenderebrincar.com/2012/10/educacao-infantil-livro-poema-e-atividades-com-letra-m.html>  
[https://www.google.com/url?sa=i&url=https%3A%2F%2Fbr.pinterest.com%2Fpin%2F480407485242216073%2F&psig=AOvVaw3afZ3eJp\\_Z5Xv7iLRPPs85&ust=1623874929749000&source=images&cd=vfe&ved=0CAIQjRxqFwoTCPD7kds7mvECFQAAAAAdAAAAABAD](https://www.google.com/url?sa=i&url=https%3A%2F%2Fbr.pinterest.com%2Fpin%2F480407485242216073%2F&psig=AOvVaw3afZ3eJp_Z5Xv7iLRPPs85&ust=1623874929749000&source=images&cd=vfe&ved=0CAIQjRxqFwoTCPD7kds7mvECFQAAAAAdAAAAABAD)