

**2021**  
**PRÉ II**



**SEMANA 18 – DIA 07 A 11 DE JUNHO DE 2021**

O município de Santo Antônio de Pádua comemora os seus 139 anos no mês de junho, e para não passar despercebido, consideramos fundamental que as crianças compreendam um pouco sobre sua cidade e ao mesmo tempo possam também comemorar o aniversário da nossa cidade linda.

O tema “Município” abordado, possui a finalidade de promover à criança conhecimentos sobre as características que definem a cidade em que vivem e também tem como objetivo proporcionar o resgate e a valorização da cidade de Santo Antônio de Pádua. Oportunizando aos alunos desvendar lugares, belezas por vezes esquecidas e resgatar elementos constituintes de sua identidade através de diferentes metodologias.

<b>PRÉ II</b>	<b>SEMANA 18</b> <b>(07 A 11 DE JUNHO DE 2021)</b>
<b>CAMPOS DE EXPERIÊNCIA</b>	<b>CONTEÚDOS</b>
<b>EU, O OUTRO E O NÓS</b>	Identidade Iniciativa Comunicação e expressão de desejos.
<b>CORPO, GESTOS E MOVIMENTO</b>	Movimento corporal Brincadeiras com dança
<b>TRAÇOS, SONS, CORES E FORMAS</b>	Músicas Criação de desenho
<b>ESCUITA, FALA, PENSAMENTO E IMAGINAÇÃO</b>	Linguagem Oral Comunicação Identificação e reconhecimento do próprio nome. Letra F Hino de Santo Antônio de Pádua
<b>ESPAÇOS, TEMPOS, QUANTIDADES, RELAÇÕES E TRANSFORMAÇÕES</b>	Números e quantidades Data comemorativa: Município

**Cronograma de Atividades Semanais - Data: 07/06/2021 a 11/06 /2021**

**Tema Semanal: Município**

**Turma: Pré II**

Conteúdos: Identificação e reconhecimento do próprio nome, letra F, Números e quantidades, data comemorativa: município, Hino de Santo Antônio de Pádua, criação de desenho, brincadeiras com dança.

**SEGUNDA-FEIRA:** Letra F

**Recursos:** Vídeo do YouTube, celular, computador, televisão, atividade cód. 01

**Descrição:** Assista o vídeo “A foca”, para realizar a atividade do código 01 que trabalharemos com a letra F, fazendo identificação e a pintura das palavrinhas começadas com a letra em estudo. Em seguida iremos fazer a brincadeira escravos de Jó, acompanhando o vídeo 02.

**Links:** <https://www.youtube.com/watch?v=d5oPuLs-yIo> – A foca – Alceu Valença

[https://www.youtube.com/watch?v=uYu\\_9UBjfZA&t=4s](https://www.youtube.com/watch?v=uYu_9UBjfZA&t=4s) – Escravos de Jó

**TERÇA-FEIRA:** Números e quantidades

**Recursos:** Vídeo do YouTube, celular, computador, televisão, atividade cód. 02

**Descrição:** Assista ao vídeo sobre quantidade para ajudar na realização da atividade do código 02 que trabalharemos com a construção de um gráfico de acordo com as quantidades. Conte e pinte corretamente, e descubra quais as frutas que tem em mais e em menos quantidades, depois complete a sequência dos numerais fazendo a escrita. No final iremos brincar de Jogo da memória, acompanhando o vídeo 02.

**Links:** <https://www.youtube.com/watch?v=qNBWqy5bCzk&t=35s> – Aprendendo a contar e quantificar

<https://www.youtube.com/watch?v=VReWcUTuGjQ&t=65s> – Jogo da memória

**QUARTA-FEIRA:** Município (A transformação da cidade)

**Recursos:** Vídeo do YouTube, celular, computador, televisão, atividade cód. 03

**Descrição:** Assista com a criança o vídeo 01, e observe que ele fala das transformações que as cidades sofrem ao longo dos tempos. Converse com a criança sobre as coisas que não existiam na sua infância, e na cidade de Santo Antônio de Pádua no passado, e aquelas que hoje existem e são significantes. Após realize a atividade do cód. 03. Depois assista ao vídeo “vamos passear na floresta” para brincar de expressão corporal, fazendo tudo o que a historinha cantada pedir.

**LINKS:** <https://www.youtube.com/watch?v=M3HDz4-665c> – A transformação da cidade ao longo do tempo

<https://www.youtube.com/watch?v=Zx9x3ZcL4LY> - Vamos passear na floresta (História coreografada) / Expressão corporal

**QUINTA-FEIRA:** Município (Valorização do patrimônio cultural)

**Recursos:** Vídeo do YouTube, celular, computador, televisão, atividade cód. 04, prato e copo de plástico.

**Descrição:** Senhor responsável, observe junto com a criança, algumas imagens da nossa querida cidade de Santo Antônio de Pádua. Em seguida promova um momento de diálogo a partir destas imagens, que poderão fazer parte do cotidiano e dos conhecimentos das crianças. Relate para ela algumas memórias inesquecíveis que você tenha vivido em alguns destes lugares, os fatos, curiosidades, e no final pergunte o que ela mais gostou de ver nas imagens. No final realize a atividade do cod.04, onde a criança irá observar na figura, quais das duas imagens se parece com a rua em que ela mora, fazendo a sua pintura. No final iremos brincar de ritmo acompanhando o vídeo.


Links: <https://www.youtube.com/watch?v=km9OzxeNt6A> – Brincadeira de ritmo



PRAÇA PEREIRA LIMA



IGREJA MATRIZ SANTO ANTÔNIO



PONTE RAUL VEIGA



CORETO PRAÇA VISCONDE FIGUEIRA



CÂMARA MUNICIPAL



IGREJA BATISTA

**SEXTA-FEIRA:** Hino de Pádua/ Improvisação musical/ criação de desenho

**Recursos:** Vídeo do YouTube, celular, computador, televisão, atividade cód. 05

**Descrição:** Ouça e cante com a criança o Hino de Santo Antônio de Pádua, que seguirá abaixo no link e na letra, e explique para ela que toda cidade tem um Hino cívico, e que é muito importante que conheçamos e despertemos no coração o respeito, e o amor à nossa cidade, e aos seus símbolos. Em seguida realize a atividade do cód. 05, fazendo o desenho da cidade e a pintura da nossa bandeira. No final iremos brincar e dançar com os vídeos musicais:

Links: <https://www.youtube.com/watch?v=2y47xsK9458&t=101s> - Hino de Pádua

[https://www.youtube.com/watch?v=uYu\\_9UBjfZA](https://www.youtube.com/watch?v=uYu_9UBjfZA) – Escravos de Jó

<https://www.youtube.com/watch?v=asXEXHyiqO4> – Fui no mercado

**Nosso Brasão e Nossa Bandeira!**



Aluno (a): \_\_\_\_\_

Escola: \_\_\_\_\_

Data: \_\_\_/\_\_\_/\_\_\_ Ano de Escolaridade: PRÉ II

Professor (a) \_\_\_\_\_

CÓDIGO 01

1 – A NOSSA LETRINHA DO DIA É A LETRA F DE FOCA. LEIA O POEMA, E ENCONTRE PALAVRINHA FOCA QUE APARECER NO TEXTO E CIRCULE:



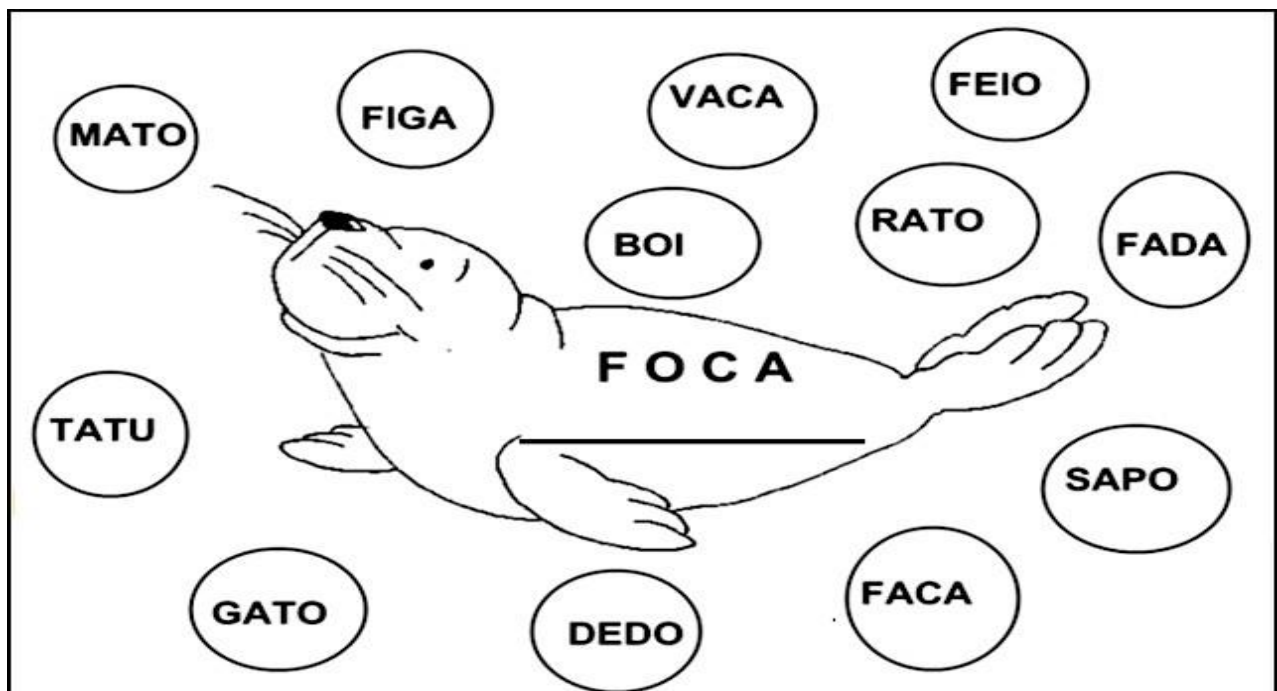
**A FOCA**

QUER VER A FOCA  
FICAR FELIZ?  
É PÔR UMA BOLA  
NO SEU NARIZ.

QUER VER A FOCA  
BATER PALMINHA?  
É DAR A ELA  
UMA SARDINHA.

Vinicius de Moraes

2 – PINTE TODOS OS CÍRCULOS QUE TENHAM PALAVRAS COM A LETRA F, E COPIE A PALAVRA FOCA BEM BONITO:



MATO

FIGA

VACA

FEIO

BOI

RATO

FADA

TATU

FOCA

SAPO

GATO

DEDO

FACA

Aluno (a): \_\_\_\_\_

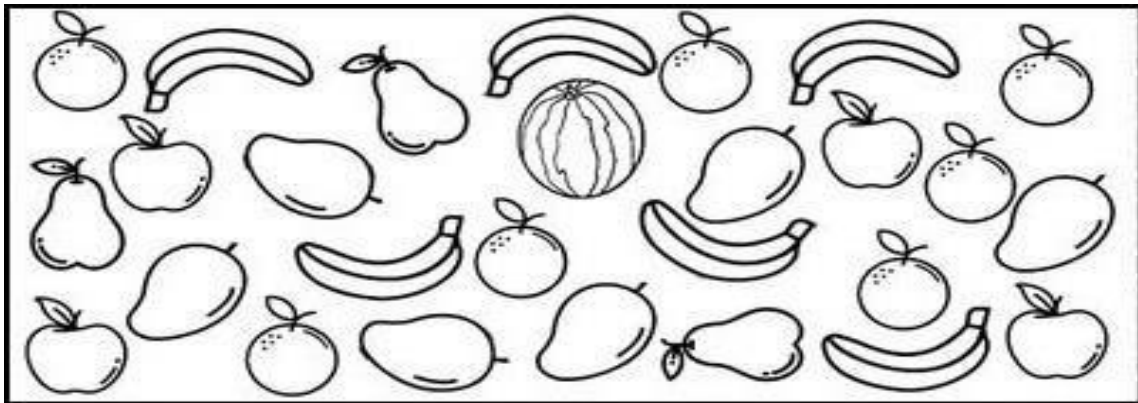
Escola: \_\_\_\_\_

Data: \_\_\_/\_\_\_/\_\_\_ Ano de Escolaridade: PRÉ II

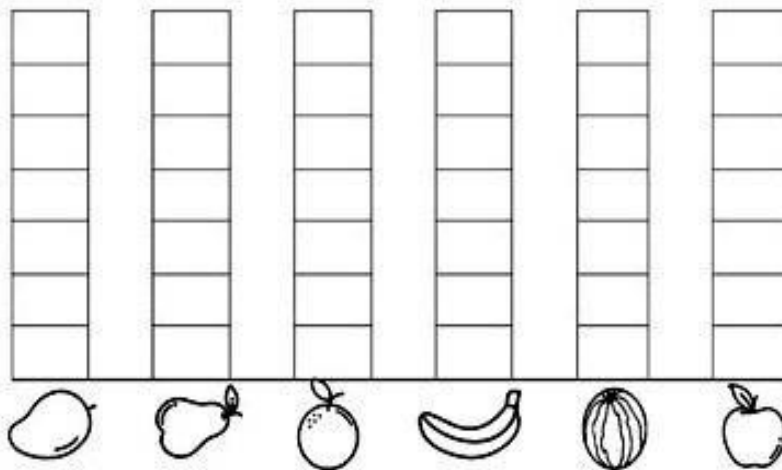
Professor (a) \_\_\_\_\_

CÓDIGO 02

1- FUI A FEIRA COMPRAR ALGUMAS FRUTAS. VEJA NO QUADRO ABAIXO AS FRUTAS QUE COMPREI:




2- CONTE AS FRUTAS E PINTE O GRÁFICO DE ACORDO COM AS QUANTIDADES:



3- CIRCULE ABAIXO A FRUTA QUE EU COMPREI EM MAIOR QUANTIDADE E FAÇA UM X NA QUE COMPREI MENOR QUANTIDADE:



4 - COMPLETE A SEQUÊNCIA DOS NUMERAIS



Aluno (a): \_\_\_\_\_


Escola: \_\_\_\_\_

Data: \_\_\_\_/\_\_\_\_/\_\_\_\_ Ano de Escolaridade: PRÉ II

Professor (a) \_\_\_\_\_

CÓDIGO 03

**1 – A CIDADE DE SANTO ANTÔNIO DE PÁDUA TEVE SUA PAISAGEM NATURAL TRANSFORMADA AO LONGO DO TEMPO. SABENDO DISSO, PINTE O QUE NÃO É NATURAL NA IMAGEM ABAIXO:**



**2- OBSERVE COMO A CIDADE CRESCEU COM O PASSAR DO TEMPO, E PINTE ABAIXO APENAS O QUE É NATURAL, OU SEJA O QUE NÃO FOI FEITO PELO HOMEM:**





Aluno (a): \_\_\_\_\_


Escola: \_\_\_\_\_

Data: \_\_\_\_/\_\_\_\_/\_\_\_\_ Ano de Escolaridade: PRÉ II

Professor (a) \_\_\_\_\_

CÓDIGO 04

1- NA FIGURA ABAIXO PODEMOS OBSERVAR DUAS RUAS BEM DIFERENTES, UMA COM GRANDE MOVIMENTO DE CARROS, PESSOAS E COMÉRCIOS. A OUTRA É MAIS CALMA E COM POUCO MOVIMENTO. PINTE A RUA QUE MAIS SE PARECE COM A SUA:





**GOVERNO DO ESTADO DO RIO DE JANEIRO**  
**MUNICÍPIO DE SANTO ANTÔNIO DE PÁDUA**  
**SECRETARIA MUNICIPAL DE EDUCAÇÃO**



Aluno (a): \_\_\_\_\_

Escola: \_\_\_\_\_

Data: \_\_\_\_/\_\_\_\_/\_\_\_\_ Ano de Escolaridade: PRÉ II

Professor (a) \_\_\_\_\_

CÓDIGO 05

1- USE SUA IMAGINAÇÃO E ILUSTRE O TRECHINHO DO HINO DO MUNICÍPIO DE SANTO ANTÔNIO DE PÁDUA EM DESTAQUE:

**HINO DO MUNICÍPIO DE SANTO ANTÔNIO DE PÁDUA**

LETRA: ARISTIDES LEITE GUIMARÃES

“ÉS A CIDADE MAIS LINDA  
COMO JAMAIS CONHECI  
TENS A BELEZA NATURAL  
COMO EU NUNCA VI  
O POMBA CORTANDO-TE AO  
MEIO  
REGANDO TEU VASTO SEIO  
TEU POVO TRABALHA  
E SEMPRE VENCE  
ÉS A RAINHA DO NORTE  
FLUMINENSE”

2 – PINTE A BANDEIRA DO MUNICÍPIO DE SANTO ANTÔNIO DE PÁDUA:

