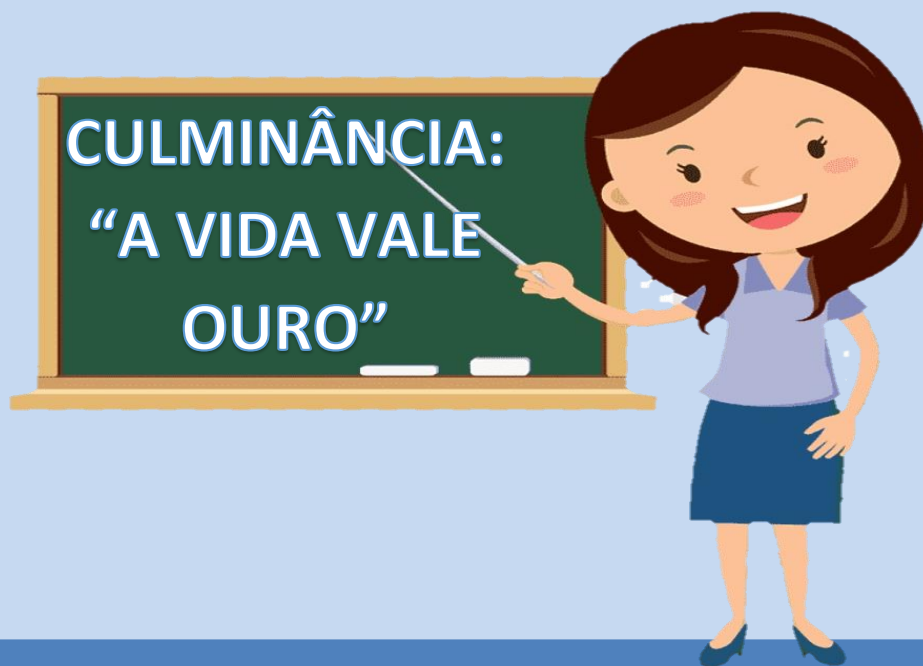


2021 MATERNAL II




SEMANA 22 – DIA 05 A 10 DE JULHO DE 2021

Chegamos ao fim do projeto “A vida vale ouro”. Durante este período trabalhamos temas essenciais ao convívio humano. Principalmente neste momento atual, onde precisamos mais do que nunca uns dos outros. Que o aprendizado adquirido neste pequeno trabalho possa ser absorvido para nossas vidas e cada vez mais possamos praticar o bem, o bom trato com o próximo e assim transformarmos nossa sociedade para que tenhamos dias melhores!

MATERNAL II	SEMANA 22 (05 A 10 DE JULHO DE 2021)
CAMPOS DE EXPERIÊNCIA	CONTEÚDOS
EU, O OUTRO E O NÓS	Formação do seu “EU” Iniciativa Comunicação e expressão de desejos.
CORPO, GESTOS E MOVIMENTO	Movimento corporal Brincadeiras e jogos
TRAÇOS, SONS, CORES E FORMAS	Habilidades manuais: massinha
ESCUTA, FALA, PENSAMENTO E IMAGINAÇÃO	Linguagem Oral Contação de histórias Músicas
ESPAÇOS, TEMPOS, QUANTIDADES, RELAÇÕES E TRANSFORMAÇÕES	Projeto: “A vida vale ouro” Exploração de objetos

Cronograma de Atividades Semanais - Data: 05 /07/2021 a 10/07/2021 Maternal II

Tema Semanal: Culminância do projeto: "A vida vale ouro!"



SEGUNDA-FEIRA: Sentimento.

Recursos: Vídeo: <https://youtu.be/4LO3x9ZZYcg>

Celular, tv, tablete, computador, notebook e massinha de modelar, atividade impressa (cód. 01).

Descrição: Juntar a família e juntos assistirem ao vídeo, quem souber pode cantar e dançar, estimulando as crianças, e em seguida, fazer uma reflexão da letra da música com as imagens do filme, pensando no quanto vale a nossa vida e o quanto valem as pessoas que amamos. Em seguida, realizar a atividade do código 01, completando o rostinho, moldando a massinha para fazer o sentimento que descreve a criança neste momento. (Para quem não tiver massinha de modelar em casa, aqui tem uma receita de massinha caseira, que você pode fazer em casa <https://youtu.be/-914bjobOno>)

TERÇA-FEIRA: Gentileza.

Recursos: Vídeo: <https://youtu.be/PPP9Njp1Bbo>



Celular, tv, tablete, computador, notebook, lápis de cor ou giz de cera, tesoura e atividade impressa do código 02.

Descrição: Assistir o vídeo com a criança, conversando com ela sobre os atos de gentileza, em seguida, colorir a atividade do código 02, após colorir, recortar, e brincar com a criança de jogo da memória, descobrindo os pares de gentileza.

QUARTA-FEIRA: O poder do abraço.

Recursos: Vídeo: <https://youtu.be/c4bXPrtarW0>

Celular, tv, tablete, computador, notebook e um brinquedo (Boneco ou ursinho de pelúcia), filme e pipoca.

Descrição: Chamar os familiares para assistirem juntos ao vídeo da atividade, depois conversar com eles sobre a importância do abraço e do carinho, seguindo os comandos do vídeo, cantar a música junto com a criança, estimulando-a a falar cada vez o nome de um integrante da família para abraçar o brinquedo, e em seguida todos se abraçarem e refletirem o poder que tem um abraço, que a nossa vida vale ouro e que não sabemos quanto tempo ainda temos aqui, por isso devemos nos amar a cada instante. Se abracem e curtam um momento em família, assistindo ao filme "Up Altas Aventuras", disponibilizado no YouTube no link <https://youtu.be/fKh2cTPCwhU> , façam uma pipoca e curtam esse momento juntos.

QUINTA-FEIRA: Solidariedade.

Recursos: Vídeo: https://youtu.be/9VNV_KpNswM

Celular, tv, tablete, computador ou notebook.

Descrição: Assista ao vídeo com a criança, sobre solidariedade no link disponibilizado, converse com ela sobre ajudar o próximo em momentos difíceis/compartilhar. Questionar: o que você faz para ajudar as pessoas? Como você ajuda as pessoas que moram em sua casa? Você divide seus brinquedos? O que você faz com as suas coisas que não usa mais?




SEXTA-FEIRA: Hábitos de saúde: Alimentação saudável.

Recursos: Vídeo 1: <https://youtu.be/H2xbJCTHnsA>

Vídeo 2: <https://youtu.be/cf9i4PSZsx8>

Celular, tv, tablete, computador, notebook, água para tomar, frutas, verduras e legumes.

Descrição: Assistir ao vídeo com a criança, incentivando a oralidade e os movimentos corporais. Falar o quanto o cuidado da natureza é importante para a nossa vida, que devemos ter bons hábitos para não ficarmos doentes e que quando estamos doentes temos que ir ao médico para ficar melhor, onde o médico irá nos receitar remédios e uma alimentação saudável e muita hidratação. Vamos nos hidratar e comer melhor? Incentivar a criança e todos os membros da família a estarem sempre tomando água e comendo frutas, verduras e legumes, juntos, montem um prato divertido para incentivar a criança a alimentação saudável.



SABADO: Culminância do projeto: A Vida Vale Ouro.

Recursos: Aos responsáveis e queridos alunos: <https://youtu.be/Gob6jnmsdQ>

Celular, tv, tablet, computador ou notebook.

Descrição: Após assistir aos vídeos, colorir junto com a criança a atividade do código 03, em sequência, juntar a família e gravar um vídeo e enviar para o grupo, falando sobre o projeto, se vocês gostaram, como isso afetou a vida de vocês, os proveitos que vocês tiraram do projeto. Para finalizar, peguem a atividade já pronta, juntem a família e tirem uma foto juntos mostrando a atividade para marcar o encerramento do nosso projeto.



GOVERNO DO ESTADO DO RIO DE JANEIRO
MUNICÍPIO DE SANTO ANTÔNIO DE PÁDUA
SECRETARIA MUNICIPAL DE EDUCAÇÃO



Aluno (a): _____


Escola: _____

Data: ___/___/___ Ano de Escolaridade: _____

Professora: _____ CÓDIGO 01

COMPLETE O ROSTO COM O SEU SENTIMENTO AGORA

USE A MASSINHA DE MODELAR



Aluno (a): _____






Escola: _____

Data: ___/___/___ Ano de Escolaridade: _____

Professora: _____ CÓDIGO 02

PINTE, RECORTE E JOGUE

JOGO DA MEMÓRIA DA GENTILEZA



Aluno (a): _____

Escola: _____

Data: ___/___/___ Ano de Escolaridade: _____

Professora: _____ CÓDIGO 03


CULMINÂNCIA DO PROJETO



A VIDA

VALE

OURO



ESCOLA: _____ 2021