

Aluno: _____
Escola: _____
Data: ____/____/____ Ano de Escolaridade: **1º**
Professor (a): _____ Disciplina: **Arte**

Semana 19: de 14 a 18 de junho de 2021

Conteúdo(s) desenvolvido(s): PINTURA SEQUENCIAL

Motive-se! Aprenda! Vídeo: <https://youtu.be/FXGrdEaFzfw>

1- A ARTE SEQUENCIAL SE REFERE À MODALIDADE ARTÍSTICA QUE USA O ENCADEAMENTO DE IMAGENS EM SEQUÊNCIA PARA CONTAR UMA HISTÓRIA OU TRANSMITIR UMA INFORMAÇÃO GRAFICAMENTE.

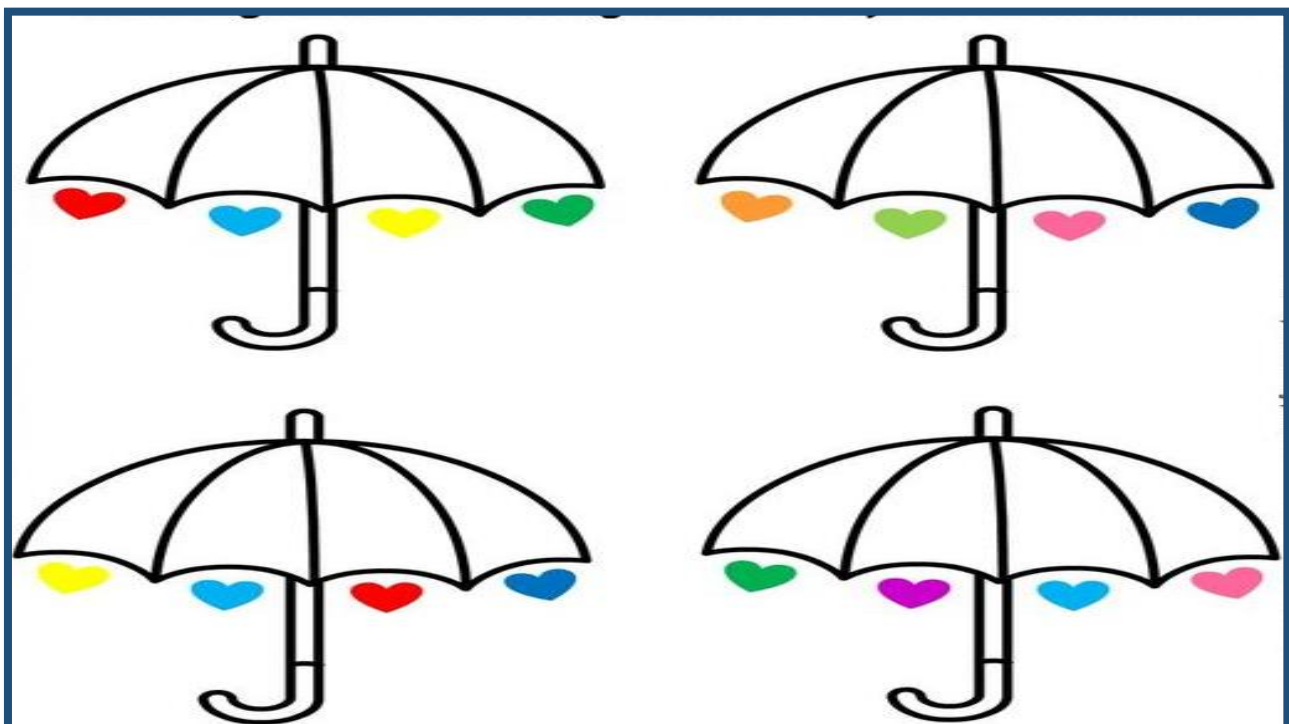
UM PADRÃO DE REGULARIDADE PODE SER FORMADO COM FIGURAS GEOMÉTRICAS QUE VARIAM EM COR E FORMA.



PARA DARMOS CONTINUIDADE A UM PADRÃO É PRECISO OBSERVAR E IDENTIFICÁ-LO.



2. PINTE OS GUARDA-CHUVAS OBEDECENDO AS SEQUÊNCIAS DE CORES.



3-OBSERVE AS CARINHAS QUE EXPRESSAM EMOÇÕES...

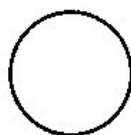
SEGUINDO A ORDEM, DESENHE A EMOÇÃO QUE FALTA....



Alegria



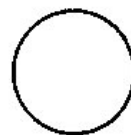
Medo



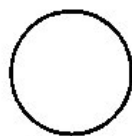
Amor



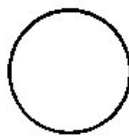
Raiva



Tristeza



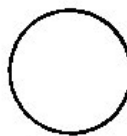
Alegria



Medo




Amor




Raiva



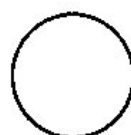
Tristeza




Alegria




Medo



Amor




Raiva



Tristeza

COMO VOCÊ ESTÁ SE SENTINDO HOJE? DESENHE NA CARINHA ABAIXO E CONTE-NOS O PORQUÊ:



DESENHE, NA CARINHA ABAIXO, O QUE VC ESTÁ SENTINDO POR NÃO PODER ESTAR NA ESCOLA E ESCREVA AO LADO:

