

**2021
PRÉ II**



SEMANA 17 – DIA 31 DE MAIO A 02 DE JUNHO DE 2021

O projeto “A vida vale ouro!” aborda questões relevantes, principalmente para o momento em que estamos vivendo. É tempo de parar, valorizar mais a vida e mostrar aos jovens e crianças o quanto todos são especiais. Tempo de empatia, de praticar o bem, de levar o afeto, o consolo e acender a centelha da esperança. Esperança de dias mais leves. Celebrando a vida, independente da condição financeira ou idade. É tempo de recomeçar! Recomeçar é valorizar a vida, porque “A vida vale ouro!”.

PRÉ II	SEMANA 17 (31 DE MAIO A 02 DE JUNHO DE 2021)
CAMPOS DE EXPERIÊNCIA	CONTEÚDOS
EU, O OUTRO E O NÓS	Identidade Iniciativa Comunicação e expressão de desejos.
CORPO, GESTOS E MOVIMENTO	Movimento corporal Brincadeira Movimento corporal Brincadeira: amarelinha Expressão de sensações e ritmos corporais, por meio de gestos e postura.
TRAÇOS, SONS, CORES E FORMAS	Músicas
ESCUITA, FALA, PENSAMENTO E IMAGINAÇÃO	Linguagem Oral Comunicação Narração de histórias Letra E
ESPAÇOS, TEMPOS, QUANTIDADES, RELAÇÕES E TRANSFORMAÇÕES	Número 4 Projeto: “A vida vale ouro” Solidariedade

Cronograma de Atividades Semanais - Data: 31 /05/2021 a 02/06/2021

Tema Semanal: Introdução ao Projeto: A Vida vale Ouro

Pré II

SEGUNDA-FEIRA: Introdução ao Projeto: A Vida vale Ouro; Português – letra E

Recursos: Vídeo do youtube (letra E), celular, tv, computador, notebook ou tablete e atividade impressa (código 01).


Descrição: Assistir ao vídeo da professora e o filme proposto, pois falam da importância da vida e seus principais valores;

Assistir ao vídeo da letra E, logo após realizar a atividade (código 01).

LINKS: <https://youtu.be/GdGqwBSKsS8>

LINKS: <https://youtu.be/udKk9FBWqzY>

LINKS : <https://youtu.be/U2mX6XiJ5RU>



TERÇA-FEIRA: Letra E; Conceitos Matemáticos.

Recursos: Vídeo no youtube sobre a letra E e atividade impressa (código 02).

Vídeo no You tube sobre o numeral 4 e sua respectiva quantidade, atividade impressa (código 03) sobre o numeral.

Descrição: Assistir ao vídeo sobre a letra E, logo após realizar a atividade (código 02).

Assistir ao vídeo no youtube sobre o numeral 4, logo após realizar a atividade (código 03).

LINKS: <https://youtu.be/CG6P4jarnrs>

LINKS: <https://youtu.be/mJn2jtgh-6A>



QUARTA-FEIRA: Música/Movimento

link: Vídeo 1 - <https://youtu.be/PPP9Njp1Bbo>

Vídeo 2 - <https://youtu.be/Nk6x6LTp92w>

Recursos: Celular, TV, Tablet, Notebook , Computador e giz.

Descrição: Vídeo 1 - Assistir ao vídeo Pequenos Atos- Gentileza . Em seguida, converse com a criança sobre ser gentil e solidário. Incentive a criança a fazer uma doação de um brinquedo que ela não usa mais para uma outra criança.

Vídeo 2 – Assistir ao clipe musical Amarelinha. Em seguida, desenhe a amarelinha no chão e brinque. Grave esse momento e poste no grupo.



QUINTA-FEIRA: FERIADO.

SEXTA-FEIRA: RECESSO.



Aluno (a): _____

Escola: _____

Data: ___/___/___ Ano de Escolaridade: _____

Professor (a) _____ CÓDIGO 01

MÚSICA: DEPENDE DE NÓS

IVAN LINS

“DEPENDE DE NÓS
QUE ACREDITA OU TEM ESPERANÇA
QUEM FAZ TUDO PRA UM MUNDO MELHOR ...”



1. PINTE NO TEXTO A PALAVRA **ESPERANÇA**

2. A PALAVRA **ESPERANÇA**:

QUAL É A LETRA INICIAL

QUAL É LETRA FINAL

QUANTAS VEZES VOCÊ ABRE A BOQUINHA PARA FALAR

3. RECORTE PALAVRAS INICIADAS PELA LETRA E, RECORTE E COLE-AS NO QUADRO ABAIXO:

--

Aluno (a): _____

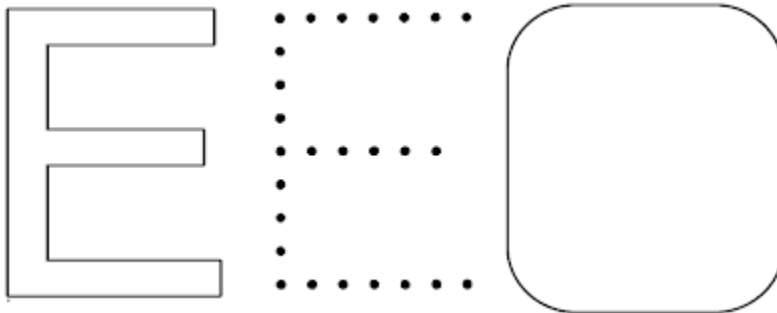
Escola: _____

Data: ___/___/___ Ano de Escolaridade: _____


Professor (a) _____ CÓDIGO 02

E DE ESPERANÇA...

1. FAÇA O CONTORNO NA LETRA **E**, CUBRA OS PONTINHOS COM SUA COR PREFERIDA E COPIE A LETRA **E** NO QUADRO.



2. PINTE TODOS OS DESENHOS QUE OS NOMES SÃO INICIADOS PELA LETRA **E**:



3. AGORA QUE VOCÊ JÁ APRENDEU, VAMOS ESCREVER A LETRA **E** NA LINHA ABAIXO:

E _____

Aluno (a): _____

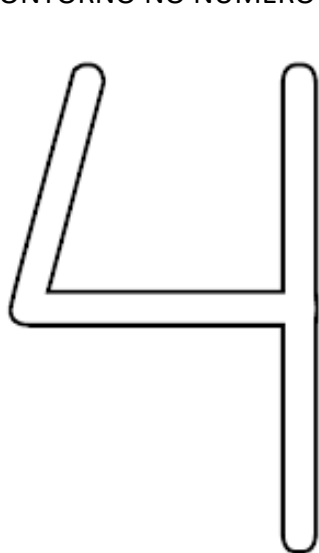
Escola: _____

Data: ___/___/___ Ano de Escolaridade: _____

Professor (a) _____ CÓDIGO 03


OLÁ SOU O NÚMERO 4

1. FAÇA O CONTORNO NO NÚMERO 4 COM SUA COR PREFERIDA.



NÚMERO QUATRO
NÚMERO QUATRO
ELE VEM DEPOIS DO
TRÊS
FAZ TUMTUMTATA
FAZ TATATUMTUM
É MAIS FALTA ALGUÉM
AQUI...

2. CIRCULE O NÚMERO 4.



3. AGORA, VAMOS TREINAR:

4 _____.