

Aluno: \_\_\_\_\_

Escola: \_\_\_\_\_

Data: \_\_\_/\_\_\_/\_\_\_

Ano de Escolaridade: 1º

Disciplina: PORTUGUÊS

## Semana 16 : de 24 a 28 de maio de 2021

**Conteúdo(s) desenvolvido(s):** Leitura de imagens; Ordem alfabética; Lista; Rimas; sílabas(separação e números;construção de frases(oral/com escrita)prod.de texto;Ortografia:letras e fonemas :m

**Motive-se! Aprenda!** Vídeo: <https://youtu.be/2MzGXX3sRZo>

1 –LEIA O TEXTO ABAIXO E PINTE AS PALAVRAS QUE INICIAM COM A LETRA **M** .

### O MACACO E A MOLA

O MACACO VÊ A MALA.



O MACACO CUTUCA A MALA.




DA MALA PULA A MOLA.



A MOLA VIRA BOLA.



A BOLA PULA.



A BOLA ROLA.

(SÔNIA JUNQUEIRA)

2 – CIRCULE NO TEXTO O NOME DO ANIMAL E ESCREVA .

3 – ESCREVA AS OUTRAS PALAVRAS QUE VOCÊ PINTOU QUE INICIAM COM A LETRA M.

4 – QUANTAS LETRAS TÊM NA PALAVRA **MACACO** ?

5 – OBSERVE A PALAVRA E RESPONDA :

<b>M</b>	<b>A</b>	<b>C</b>	<b>A</b>	<b>C</b>	<b>O</b>
----------	----------	----------	----------	----------	----------

A) PINTE AS VOGAIS DE AMARELO E ESCREVA .

B) PINTE AS CONSOANTES DE VERMELHO E ESCREVA .


C) FALE A PALAVRA **MACACO** BATENDO PALMAS . FAÇA UM **X** PARA CADA PALMA QUE VOCÊ BATEU .








D) ESCREVA CADA SÍLABA EM UM QUADRADINHO.


--	--	--

6 – NUMERE OS QUADRADINHOS DE ACORDO COM A ORDEM QUE APARECE NO TEXTO QUE VOCÊ LEU.



7 – TROQUE A PRIMEIRA LETRA E FORME NOVAS PALAVRAS E ESCREVA –AS AO LADO


	<table border="1"><tr><td> </td><td>O</td><td>L</td><td>A</td></tr></table>		O	L	A	_____
	O	L	A			
	<table border="1"><tr><td> </td><td>O</td><td>L</td><td>A</td></tr></table>		O	L	A	_____
	O	L	A			
	<table border="1"><tr><td> </td><td>O</td><td>L</td><td>A</td></tr></table>		O	L	A	_____
	O	L	A			
	<table border="1"><tr><td> </td><td>O</td><td>L</td><td>A</td></tr></table>		O	L	A	_____
	O	L	A			
	<table border="1"><tr><td> </td><td>O</td><td>L</td><td>A</td></tr></table>		O	L	A	_____
	O	L	A			




8– LIGUE AS PALAVRAS QUE RIMAM .



**MALA**




**MACACO**




**MOLA**

**COLA**




**SALA**



**CASACO**



9 – ESCREVA UMA FRASE PARA CADA IMAGEM.

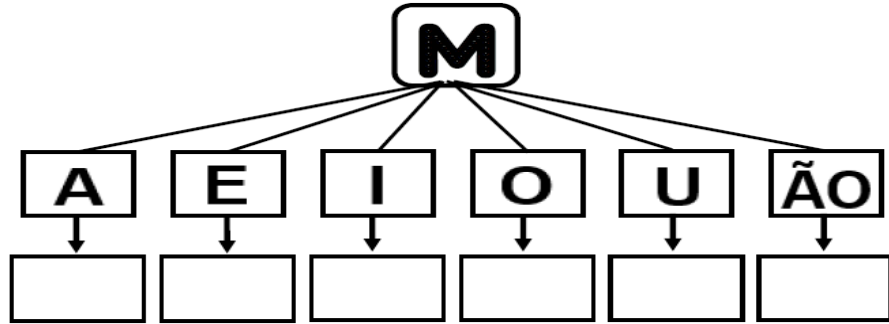








10 – JUNTE A LETRA **M** COM AS VOGAIS E LEIA AS SÍLABAS .



11 – COMPLETE AS PALAVRAS COM AS SÍLABAS FALTANTES : **MA , ME , MI , MO , MU** E ESCREVA AS PALAVRAS E DEPOIS COLOQUE AS EM ORDEM ALFABÉTICA.

CA \_\_\_\_ DO \_\_\_\_ NÓ \_\_\_\_ NINA NE \_\_\_\_ \_\_\_\_ RO

\_\_\_\_\_

Lista alfabética


12– ESCREVA AS PALAVRAS CLASSIFICANDO-AS EM ALIMENTOS OU ANIMAIS .



\_\_\_\_\_

\_\_\_\_\_

\_\_\_\_\_

\_\_\_\_\_

\_\_\_\_\_

