

# 2021 MATERNAL III



**SEMANA 17 – DIA 31 DE MAIO A 02 DE JUNHO DE 2021**

O projeto “A vida vale ouro!” aborda questões relevantes, principalmente para o momento em que estamos vivendo. É tempo de parar, valorizar mais a vida e mostrar aos jovens e crianças o quanto todos são especiais. Tempo de empatia, de praticar o bem, de levar o afeto, o consolo e acender a centelha da esperança. Esperança de dias mais leves. Celebrando a vida, independente da condição financeira ou idade. É tempo de recomeçar! Recomeçar é valorizar a vida, porque “A vida vale ouro!”.

<b>MATERNAL III</b>	<b>SEMANA 17</b> <b>(31 DE MAIO A 02 DE JUNHO DE 2021)</b>
<b>CAMPOS DE EXPERIÊNCIA</b>	<b>CONTEÚDOS</b>
<b>EU, O OUTRO E O NÓS</b>	Identidade Iniciativa Comunicação e expressão de desejos.
<b>CORPO, GESTOS E MOVIMENTO</b>	Movimento corporal Brincadeira Expressão de sensações e ritmos corporais, por meio de gestos e postura.
<b>TRAÇOS, SONS, CORES E FORMAS</b>	Músicas Habilidades manuais
<b>ESCUITA, FALA, PENSAMENTO E IMAGINAÇÃO</b>	Linguagem Oral Comunicação Narração de histórias
<b>ESPAÇOS, TEMPOS, QUANTIDADES, RELAÇÕES E TRANSFORMAÇÕES</b>	Projeto: “A vida vale ouro” Noções de quantidade: (muito/ pouco)

**Cronograma de Atividades Semanais - Data: 31/05/2021 a 02/06/2021**

**Tema Semanal: Apresentação do projeto: “A vida vale ouro!”**

**Conteúdos: Música; Artes visuais; Linguagem; Coordenação Motora; Muito/Pouco**

*Estamos iniciando o projeto: “A vida vale ouro!”, onde iremos trabalhar temas importantes para a realidade que estamos vivenciando atualmente. No momento de pandemia, podemos abordar questões que envolvem a empatia, o partilhar, a valorização da vida, a gratidão, entre outros temas que envolvem reflexões e práticas para o bem. Com atividades pedagógicas e lúdicas, as crianças do maternal III, irão aprender, compreender e ampliar seus conhecimentos em torno dos temas trabalhados durante o projeto.*

#### **SEGUNDA-FEIRA: Sentimentos e Emoções**

**Recursos:** Vídeo do Youtube, atividade impressa (cód. 01), lápis de cor, celular, tablet, televisão, computador ou notebook.

**Descrição:** Assistir ao vídeo da história cantada no **link1:** <https://www.youtube.com/watch?v=5dYNbRHJ15Q>.

Assistir ao vídeo musical no **link2** abaixo:

[https://www.youtube.com/watch?v=BpeMCre--jA&list=RDBpeMCre--jA&start\\_radio=1](https://www.youtube.com/watch?v=BpeMCre--jA&list=RDBpeMCre--jA&start_radio=1)

A história “O monstro das cores”, trabalha de maneira bem lúdica os sentimentos e emoções. Com isso, podemos auxiliar a criança a compreender suas emoções e as do outro. Para as crianças, nem sempre é fácil lidar com suas emoções, muito menos as dos outros! Sendo assim, é muito importante que a criança comece a interpretar e reconhecer suas emoções e as do outro, buscando o respeito pelo sentimento alheio.



#### **Hora da Atividade!**

Assistir ao vídeo da história no **link 1**. Logo após assistir ao vídeo musical no **link 2**, e incentive a criança a cantar a canção fazendo gestos. Depois, a criança deverá realizar a atividade do **código 01**. Registre a atividade e envie para a professora.

#### **TERÇA-FEIRA: Pote da Gratidão**

**Recursos:** Vídeo do Youtube, celular, tablet, televisão, computador ou notebook, lápis de Cor, atividade impressa (cód. 02) e tesoura.

**Descrição:** Assistir ao vídeo da história infantil “O que cabe no meu mundo: gratidão” no **link 1** abaixo:

**Link 1:** <https://www.youtube.com/watch?v=ZSdpGSzJwtc>

Ensinar a criança o sentido da palavra GRATIDÃO é muito importante para a construção de sua identidade baseada em valores da vida. Agradecer pelas pequenas coisas da vida faz com que sejamos pessoas melhores, e assim, valorizamos tudo ao nosso redor, ao invés de reclamar. É de suma importância a criança desde pequena seja estimulada a valorizar as pequenas e grandes coisas da vida. Não podemos nos esquecer de incentivar a criança a ser grata pelas pessoas que cuidam dela, as amigas, a família, os professores, enfim, todos que de alguma forma contribuem para o seu crescimento e desenvolvimento saudável.

**Atividade – Código 02**  
**Cartão (Pote da Gratidão)**

A criança deverá assistir ao vídeo, e depois ser incentivada a fazer um vídeo carinhoso para a pessoa que cuida dela com muito zelo e carinho. Logo após, a criança deverá realizar a atividade do código 02.



**QUARTA-FEIRA:** Noções de quantidade(Muito/Pouco)

**Recursos:** Atividade impressa (cód. 03), lápis de cor, celular, tablet, televisão, computador ou notebook.

**Descrição:** Assistir ao vídeo explicativo sobre noções de quantidade (Muito/Pouco) no **link 1** abaixo:  
<https://www.youtube.com/watch?v=K7OLb4wNQ3g>.

Assistir ao vídeo musical no **link 2:** <https://www.youtube.com/watch?v=qWVwIMDQr8A>

**Atividade:**

A criança deverá assistir aos vídeos e depois realizar a atividade do código 03.



**QUINTA-FEIRA:** Feriado – 03/06 (Corpus Christi)

**SEXTA-FEIRA:** Recesso – 04/06



Aluno (a): \_\_\_\_\_

Escola: \_\_\_\_\_

Data: \_\_\_/\_\_\_/\_\_\_ Ano de Escolaridade: \_\_\_\_\_

Professor (a) \_\_\_\_\_ CÓDIGO 01


## CADA EMOÇÃO, TEM O SEU LUGAR!

AJUDE O MONSTRO DAS CORES A COLOCAR CADA EMOÇÃO NO SEU DEVIDO LUGAR. COM A AJUDA DE UM RESPONSÁVEL, PINTE CADA GARRAFA DE ACORDO COM A LEGENDA ABAIXO. AGORA, PINTE A ÚLTIMA GARRAFA DE ACORDO COM A SUA EMOÇÃO!


Ajude-me a colocar minhas emoções no lugar dela.  
Pinte cada garrafa da cor correspondente.  
Que emoção você manterá na última garrafa?



Alegria- amarelo  
Tristeza -azul  
Raiva -vermelho  
Medo- cinza  
Calma-verde




ALEGRIA




TRISTEZA



RAIVA



MEDO



CALMA



?

Aluno (a): \_\_\_\_\_

Escola: \_\_\_\_\_

Data: \_\_\_/\_\_\_/\_\_\_ Ano de Escolaridade: \_\_\_\_\_

Professor (a) \_\_\_\_\_ CÓDIGO 02

### **VAMOS AGRADECER UMA PESSOA QUERIDA?**

**SIGA AS INSTRUÇÕES ABAIXO:**

- Com a ajuda do responsável, recorte em volta do cartão do POTE DA GRATIDÃO e dobre-o ao meio.
- Pinte o cartão do seu jeitinho.
- Agora, é só abrir o cartão do POTE DA GRATIDÃO e fazer um belo desenho dentro dele para presentear a pessoa que você quer agradecer.

**Presenteie uma pessoa com o cartão do POTE DA GRATIDÃO!**



Aluno (a): \_\_\_\_\_


Escola: \_\_\_\_\_

Data: \_\_\_/\_\_\_/\_\_\_ Ano de Escolaridade: \_\_\_\_\_

Professor (a) \_\_\_\_\_ CÓDIGO 03

### ATIVIDADE

PINTE A PETECA QUE TEM MUITAS PENAS E FAÇA UM X NA  
QUE TEM POUCAS PENAS.



"Gosto muito de você!"