

Aluno: \_\_\_\_\_


Escola: \_\_\_\_\_

Data: \_\_\_/\_\_\_/\_\_\_ Atividade Adaptada Ano de Escolaridade: \_\_\_\_\_

Professor (a): \_\_\_\_\_ Disciplina: História


**OBJETIVOS:** Conhecer imagens das Cruzadas e identificar os objetos e animais usados pelos cavaleiros nas guerras. Desenvolver a percepção visual na releitura do desenhar a imagem.

1 – OBSERVE A IMAGEM DAS CRUZADAS.



A) DESENHE NO ESPAÇO ABAIXO CONFORME A IMAGEM.

**RELEITURA**






Site utilizado: [www.google.com.br](http://www.google.com.br) (imagens).

Atividades adaptadas feitas pela professora especializada Sílvia Maria Jacome Formiga com a colaboração da professora especializada Maria Madalena Domelas Borges.

2 – PINTE SOMENTE OS QUADRINHOS DOS OBJETOS E ANIMAIS QUE SÃO USADOS PELOS CAVALEIROS NA IMAGEM APRESENTADA.

<b>LANÇAS</b> 	<b>ESPADAS</b> 	<b>CACHORRO</b> 	<b>ESCUDOS</b> 
<b>REVÓLVER</b> 	<b>CAVALO</b> 	<b>ARMADURAS</b> 	

3 – ORGANIZE A ESCRITA DAS PALAVRAS E ESCREVA O NOME DE ALGUNS OBJETOS USADOS NAS CRUZADAS.

	S C U E O D <input type="text"/> <input type="text"/> <input type="text"/> <input type="text"/> <input type="text"/> <input type="text"/>
	M D A U R A R A <input type="text"/> <input type="text"/> <input type="text"/> <input type="text"/> <input type="text"/> <input type="text"/> <input type="text"/> <input type="text"/>
	A N L A Ç <input type="text"/> <input type="text"/> <input type="text"/> <input type="text"/> <input type="text"/>

Site utilizado: [www.google.com.br](http://www.google.com.br) (imagens).

Atividades adaptadas feitas pela professora especializada Sílvia Maria Jacome Formiga com a colaboração da professora especializada Maria Madalena Dornelas Borges.