


2021  
PRÉ II



**SEMANA 11 – DIA 19 E 20 DE ABRIL DE 2021**

O **Dia do Indígena / Dia do Índio** na escola é parte da programação anual das instituições de ensino. A data é importante para valorizar as culturas que formaram nosso país. Falar dos povos indígenas é falar da natureza, riqueza linguística e cultural, resistência e diversos temas sempre atuais.

<b>PRÉ II</b>	<b>SEMANA 11</b> <b>(19 E 20 DE ABRIL 2021)</b>
<b>CAMPOS DE EXPERIÊNCIA</b>	<b>CONTEÚDOS</b>
EU, O OUTRO E O NÓS	Identidade Iniciativa
CORPO, GESTOS E MOVIMENTO	Movimento corporal
TRAÇOS, SONS, CORES E FORMAS	Expressão por meio de músicas gestuais Expressão de sensações e ritmos corporais, por meio de gestos e postura. Desenho
ESCUITA, FALA, PENSAMENTO E IMAGINAÇÃO	Linguagem Oral Comunicação
ESPAÇOS, TEMPOS, QUANTIDADES, RELAÇÕES E TRANSFORMAÇÕES	Dia do índio Números

**Cronograma de Atividades Semanais - Data: 19/04/2021 e 20/04/2021**

**Tema Semanal: Índio**

**PRÉ II**

**SEGUNDA-FEIRA:** HORA DA HISTÓRIA/ DIA DO ÍNDIO

**Recursos:** VÍDEO DO YOUTUBE, CELULAR, TV, COMPUTADOR, NOTEBOOK OU TABLET, ATIVIDADE IMPRESSA (CÓD. 01) , GIZ DE CERA, LÁPIS DE COR, TESOURA E COLA.

**Descrição:** 1º MOMENTO: O(A) ALUNO(A) DEVERÁ ASSISTIR AO VÍDEO NO YOUTUBE DIPONÍVEL NO LINK ABAIXO: [https://youtu.be/89AIP1b\\_eA](https://youtu.be/89AIP1b_eA)

2º MOMENTO: O DIA DO ÍNDIO É UM RESGATE A NOSSA HISTÓRIA E DAS NOSSAS RAÍZES. EM COMEMORAÇÃO A ESSE DIA, IREMOS CONFECCIONAR UM ACESSÓRIO USADO PELOS ÍNDIOS PARA SE ENFEITAREM, CHAMADO COCAR.



3º MOMENTO: AGORA É A SUA VEZ! USE SUA CRIATIVIDADE E COM A AJUDA DA FAMÍLIA PINTE, RECORTE E MONTE O COCAR DA ATIVIDADE (CÓD. 01). REGISTRE COM FOTOS OU VÍDEOS.

**TERÇA-FEIRA:** FAZENDO ARTES / CONFEÇÃO DE CHOCALHOS

**Recursos:** VÍDEO DO YOUTUBE, CELULAR, TV, COMPUTADOR, NOTEBOOK OU TABLET, GARRAFA PET, POTES DE IOGURTES, COPO DESCARTÁVEL, GRÃOS (ARROZ, MILHO OU FEIJÃO) PEDRINHAS, DUREX OU PAPEL COLORIDO, ATIVIDADES IMPRESSAS (CÓD. 02 E 03).

**Descrição:** 1º MOMENTO: O ALUNO DEVERÁ ASSISTIR AOS VÍDEOS NO YOUTUBE DISPONÍVEL NOS LINKS ABAIXO:

<https://youtu.be/N9M8MFWfvk>

<https://www.youtube.com/watch?v=FWjXR5t7YuA>



2º MOMENTO: CONFECCIONAR UM CHOCALHO DE ACORDO COM A DESCRIÇÃO DO VÍDEO, UTILIZANDO OS MATERIAS DISPONÍVEIS EM SUA CASA.



3º MOMENTO: APÓS CONFECCIONAR O CHOCALHO GRAVAR UM VÍDEO DO ALUNO CANTANDO E DANÇANDO A MÚSICA **1 , 2, 3 INDIOZINHOS...**

4º MOMENTO: Execute as atividades dos códigos 02 e 03.

Aluno (a): \_\_\_\_\_

Escola: \_\_\_\_\_

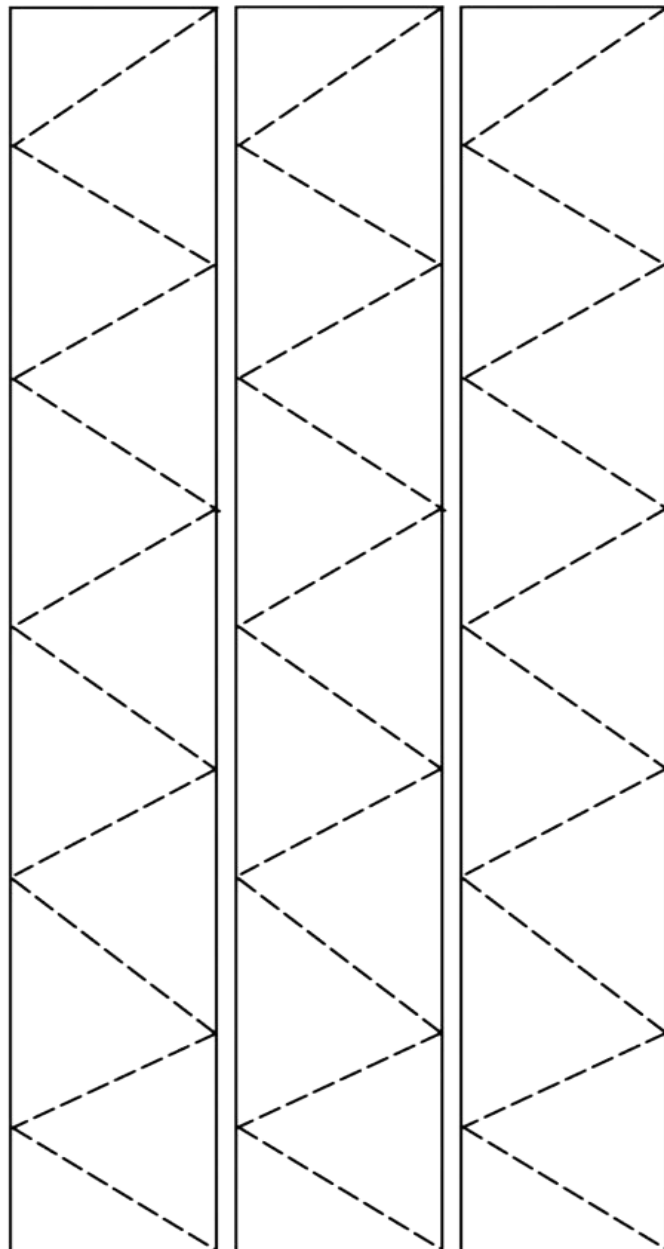
Data: \_\_\_/\_\_\_/\_\_\_ Ano de Escolaridade: \_\_\_\_\_

Professor (a) \_\_\_\_\_

CÓDIGO 01

## FAZENDO ARTE !

### VAMOS CONFECCIONAR UM LINDO COCAR INDÍGENA



Aluno (a): \_\_\_\_\_

Escola: \_\_\_\_\_

Data: \_\_\_\_/\_\_\_\_/\_\_\_\_ Ano de Escolaridade: \_\_\_\_\_


Professor (a) \_\_\_\_\_

CÓDIGO 02

**DESENHE O ÍNDIO NA CANOA.**

1, 2, 3 indiozinhos  
4, 5, 6 indiozinhos  
7, 8, 9 indiozinhos  
10 no pequeno bote

Iam navegando rio abaixo  
Quando o jacaré se aproximou  
E o indiozinho olhou pra baixo  
E o bote quase virou



**COMPLETE AS LETRAS FALTOSAS!**

Í	N	D	I	O
	N	D		
Í				O

Aluno (a): \_\_\_\_\_

Escola: \_\_\_\_\_

Data: \_\_\_\_/\_\_\_\_/\_\_\_\_ Ano de Escolaridade: \_\_\_\_\_

Professor (a) \_\_\_\_\_

CÓDIGO 03

## ATIVIDADE

OS ÍNDIOS FORAM OS PRIMEIROS HABITANTES DO BRASIL.  
CONTE-OS E REGISTRE NO QUADRINHO

