


2021
PRÉ I



SEMANA 11 – DIA 19 E 20 DE ABRIL DE 2021

O **Dia do Indígena / Dia do Índio** na escola é parte da programação anual das instituições de ensino. A data é importante para valorizar as culturas que formaram nosso país. Falar dos povos indígenas é falar da natureza, riqueza linguística e cultural, resistência e diversos temas sempre atuais.

PRÉ I	SEMANA 11 (19 E 20 DE ABRIL 2021)
CAMPOS DE EXPERIÊNCIA	CONTEÚDOS
EU, O OUTRO E O NÓS	Identidade Iniciativa
CORPO, GESTOS E MOVIMENTO	Movimento corporal
TRAÇOS, SONS, CORES E FORMAS	Expressão por meio de músicas gestuais Expressão de sensações e ritmos corporais, por meio de gestos e postura. Desenho
ESCUITA, FALA, PENSAMENTO E IMAGINAÇÃO	Linguagem Oral Comunicação
ESPAÇOS, TEMPOS, QUANTIDADES, RELAÇÕES E TRANSFORMAÇÕES	Dia do índio Números

Cronograma de Atividades Semanais - Data: 19/04/2021 e 20/04/2021

Tema Semanal: Índio

PRÉ I

SEGUNDA-FEIRA: HORA DA HISTÓRIA/ DIA DO ÍNDIO

Recursos: VÍDEO DO YOUTUBE, CELULAR, TV, COMPUTADOR, NOTEBOOK OU TABLET, ATIVIDADE IMPRESSA (CÓD. 01) , GIZ DE CERA, LÁPIS DE COR, TESOURA E COLA.

Descrição: 1º MOMENTO: O(A) ALUNO(A) DEVERÁ ASSISTIR AO VÍDEO NO YOUTUBE DIPONÍVEL NO LINK ABAIXO: https://youtu.be/89AllP1b_eA

2º MOMENTO: O DIA DO ÍNDIO É UM RESGATE A NOSSA HISTÓRIA E DAS NOSSAS RAÍZES. EM COMEMORAÇÃO A ESSE DIA, IREMOS CONFECCIONAR UM ACESSÓRIO USADO PELOS ÍNDIOS PARA SE ENFEITAREM, CHAMADO COCAR.



3º MOMENTO: AGORA É A SUA VEZ! USE SUA CRIATIVIDADE E COM A AJUDA DA FAMÍLIA PINTE, RECORTE E MONTE O COCAR DA ATIVIDADE (CÓD. 01). REGISTRE COM FOTOS OU VÍDEOS.

TERÇA-FEIRA: FAZENDO ARTES / CONFEÇÃO DE CHOCALHOS

Recursos: VÍDEO DO YOUTUBE, CELULAR, TV, COMPUTADOR, NOTEBOOK OU TABLET, GARRAFA PET, POTES DE IOGURTES, COPO DESCARTÁVEL, GRÃOS (ARROZ, MILHO OU FEIJÃO) PEDRINHAS, DUREX OU PAPEL COLORIDO, ATIVIDADE IMPRESSA (CÓD. 02).

Descrição: 1º MOMENTO: O ALUNO DEVERÁ ASSISTIR AOS VÍDEOS NO YOUTUBE DISPONÍVEL NOS LINKS ABAIXO:

https://youtu.be/_N9M8MFWfVk

<https://www.youtube.com/watch?v=FWjXR5t7YuA>



2º MOMENTO: CONFECCIONAR UM CHOCALHO DE ACORDO COM A DESCRIÇÃO DO VÍDEO, UTILIZANDO OS MATERIAS DISPONÍVEIS EM SUA CASA.



3º MOMENTO: APÓS CONFECCIONAR O CHOCALHO GRAVAR UM VÍDEO DO ALUNO CANTANDO E DANÇANDO A MÚSICA **1 , 2, 3 INDIOZINHOS...**

4º MOMENTO: Execute as atividades dos códigos 02 e 03.

Aluno (a): _____

Escola: _____

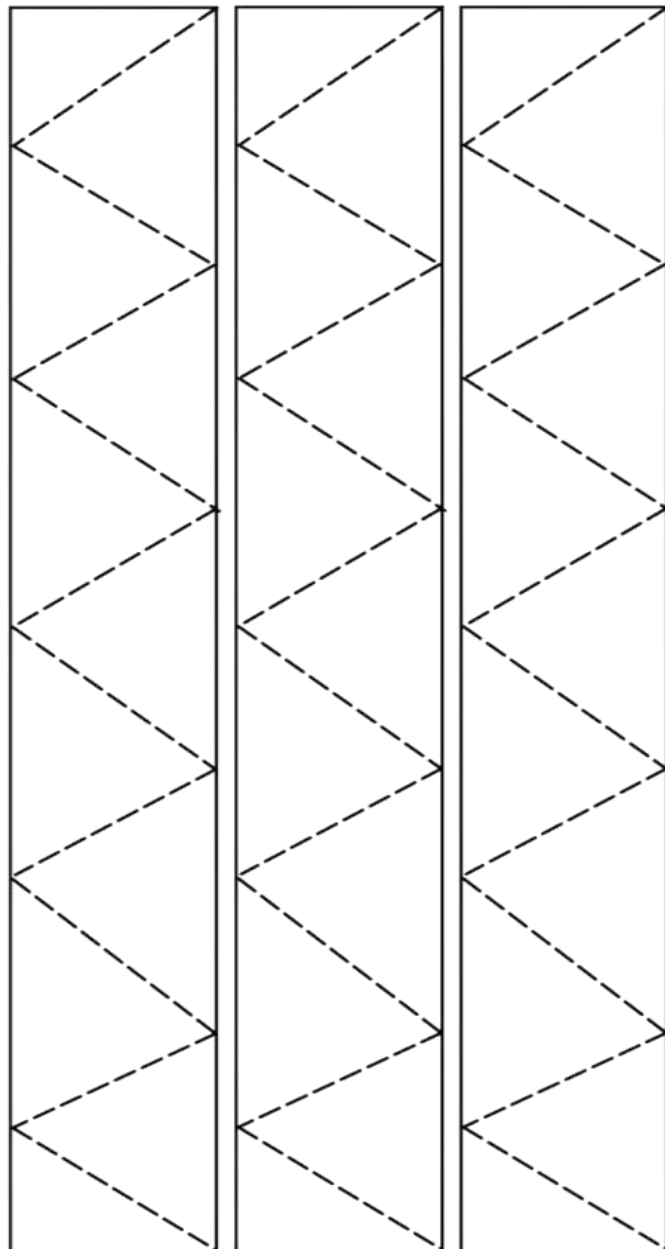
Data: ___/___/___ Ano de Escolaridade: _____

Professor (a) _____

CÓDIGO 01

FAZENDO ARTE !

VAMOS CONFECCIONAR UM LINDO COCAR INDÍGENA



Aluno (a): _____

Escola: _____

Data: ___/___/___ Ano de Escolaridade: _____

Professor (a) _____

CÓDIGO 02

19 de Abril dia do Índio



O INDIOZINHO FOI AÓ RIO E PESCOU VÁRIOS PEIXINHOS:

**PINTE A QUANTIDADE
DE PEIXINHO QUE O
ÍNDIO PESCOU!**

3



Aluno (a): _____

Escola: _____

Data: ___/___/___ Ano de Escolaridade: _____


Professor (a) _____

CÓDIGO 03

DESENHE O ÍNDIO NA CANOA.

1, 2, 3 indiozinhos
4, 5, 6 indiozinhos
7, 8, 9 indiozinhos
10 no pequeno bote

Iam navegando rio abaixo
Quando o jacaré se aproximou
E o indiozinho olhou pra baixo
E o bote quase virou



COMPLETE AS LETRAS FALTOSAS!

Í	N	D	I	O
	N	D		
Í				O