

**2021
PRÉ I**



SEMANA 13 – DIA 03 A 07 DE MAIO DE 2021

O **Dia das Mães** é uma data comemorativa criada para **homenagear e demonstrar amor** às mulheres que se tornaram mães e é uma ótima oportunidade de trabalhar importantes valores com os pequenos.

PRÉ I	SEMANA 13 (03 A 07 DE MAIO 2021)
CAMPOS DE EXPERIÊNCIA	CONTEÚDOS
EU, O OUTRO E O NÓS	Identidade Iniciativa
CORPO, GESTOS E MOVIMENTO	Movimento corporal Brincadeira
TRAÇOS, SONS, CORES E FORMAS	Expressão por meio de músicas gestuais Expressão de sensações e ritmos corporais, por meio de gestos e postura. Cores Pintura Dobradura Releitura
ESCUITA, FALA, PENSAMENTO E IMAGINAÇÃO	Linguagem Oral Comunicação
ESPAÇOS, TEMPOS, QUANTIDADES, RELAÇÕES E TRANSFORMAÇÕES	Dia das Mães

Cronograma de Atividades Semanais - Data: 03/05/2021 a 07/05/2021

Tema Semanal: DIA DAS MÃES

PRÉ I

Conteúdos: Dia das mães, histórias, releitura de obra de arte, músicas, artes, jogo e brincadeiras.

SEGUNDA-FEIRA: HISTÓRIA INFANTIL CONTADA

Recursos: VÍDEO E FOLHA DE ATIVIDADE IMPRESSA.

Descrição: PASSO 1: ASSISTA AO VÍDEO DA HISTÓRIA: "A MÃE QUE VOAVA".

LINK DO VÍDEO: <https://youtu.be/JFqPeoefl0Q>

PASSO 2: REALIZE A ATIVIDADE DO DIA - CÓDIGO 01.



TERÇA-FEIRA: RELEITURA DA OBRA DE ARTE "CATAVENTO, DE LUCIANA TERUZ".

Recursos: VÍDEO E FOLHA DE ATIVIDADE IMPRESSA.

Descrição: PASSO 1: ASSISTA AO VÍDEO DA HISTÓRIA: "ESTER, A ESTRELINHA VIAJANTE".

LINK DO VÍDEO: <https://youtu.be/wQPZ9nw9Tkc>

PASSO 2: REALIZE A ATIVIDADE DO DIA - CÓDIGO 02.

QUARTA-FEIRA: CONFEÇÃO DE UM CARTÃO PARA A MAMÃE.

Recursos: VÍDEO, FOLHA DE ATIVIDADE IMPRESSA, TESOURA E COLA.

Descrição: PASSO 1: ASSISTA AO VÍDEO: "RECADINHO PARA A MAMÃE".

LINK DO VÍDEO: https://youtu.be/_9EtOUoELtk

PASSO 2: REALIZE A ATIVIDADE DO DIA - CÓDIGO 03.



QUINTA-FEIRA: PREPARANDO UM JOGO DE MEMÓRIA.

Recursos: VÍDEO, FOLHA DE ATIVIDADE IMPRESSA, LÁPIS DE COR E TESOURA.

Descrição: PASSO 1: ASSISTA AO VÍDEO: "MÃE DE TODOS OS TIPOS."

LINK DO VÍDEO: <https://youtu.be/1dqZD9gg3ys>

PASSO 2: REALIZE A ATIVIDADE DO DIA - CÓDIGO 04.

SEXTA-FEIRA: BRINCANDO COM A MAMÃE.

Recursos: VÍDEO, COPO DESCARTÁVEL, PAPEL, CANUDO, PALITO E FITA ADESIVA.

Descrição: PASSO 1: ASSISTA AO VÍDEO: "3 BRINCADEIRAS PARA FAZER EM FAMÍLIA."

LINK DO VÍDEO: <https://youtu.be/atYCqKxJFGY>

PASSO 2: APÓS ASSISTIR AO VÍDEO, ESCOLHA UMA DAS BRINCADEIRAS PARA REALIZAR COM A MAMÃE, GRAVE UM VÍDEO E ENVIE PARA A SUA PROFESSORA.

FELIZ DIA DAS MÃES!

Aluno (a): _____

Escola: _____

Data: ___/___/___ Ano de Escolaridade: _____

Professor (a): _____ CÓDIGO 01

O DIA DAS MÃES É UMA DATA COMEMORATIVA CELEBRADA, NO BRASIL, NO SEGUNDO DOMINGO DO MÊS DE MAIO.

ATIVIDADES

1- OBSERVE A PALAVRA ABAIXO E FAÇA O QUE SE PEDE:


MÃE

- PASSE O DEDO POR CIMA DE CADA LETRINHA.
- PASSE COLA COLORIDA POR CIMA DAS LETRINHAS.

2- CONTE AS LETRINHAS DA PALAVRA **MÃE** E PINTE O CORAÇÃO COM O NUMERAL CORRESPONDENTE.



3- PINTE OS PRESENTES QUE VOCÊ GOSTARIA DE DAR PARA SUA MÃE.



Aluno (a): _____

Escola: _____

Data: ___/___/___ Ano de Escolaridade: _____

Professor (a): _____ CÓDIGO 02

ATIVIDADES

1- APRECIANDO A OBRA DE ARTE “CATAVENTO, DE LUCIANA TERUZ (BRASIL 1961)”.



- O QUE VOCÊ VÊ NA IMAGEM?
- O QUE A PESSOA DO QUADRO SEGURA NAS MÃOS?
- QUE CORES VOCÊ ESTÁ VENDO NA PINTURA?

2- FAÇA UMA RELEITURA DA OBRA DE ARTE, ATRAVÉS DE DESENHO E PINTURA COM LÁPIS DE COR, TROCANDO AS PESSOAS QUE APARECEM NO QUADRO PARA REPRESENTAR VOCÊ E SUA MÃE.

Aluno (a): _____



Escola: _____

Data: ___/___/___ Ano de Escolaridade: _____

Professor (a): _____ CÓDIGO 03

ATIVIDADE

- 1- RECORTE E COLE O MOLDE DO VASO E COLOQUE AS FLORES DENTRO DELE, COMO NO MODELO. ESCREVA O SEU NOME E DÊ O CARTÃO DE PRESENTE PARA SUA MAMÃE.



Aluno (a): _____

Escola: _____

Data: ___/___/___ Ano de Escolaridade: _____

Professor (a): _____ CÓDIGO 04

ATIVIDADE

1- FAÇA UM BONITO COLORIDO NO JOGO DA MEMÓRIA, USANDO AS MESMAS CORES NOS PARES DAS FIGURAS. DEPOIS RECORTE AS PEÇAS E BRINQUE.

