

**2021
PRÉ I**



SEMANA 12 – DE 26 A 30 DE ABRIL DE 2021
CRONOGRAMA SEMANAL

Nas etapas da educação infantil é muito interessante que se fomente debates sobre o futuro com projeções do imaginário infantil em sua realidade familiar e social: O que vou ser quando crescer? Ao imaginar cenários para se mesmo o aluno pode se sentir livre para fazer escolhas em seu jogo imaginário, o “brincar de faz de conta”. Com o tema profissões propomos objetivos como: conhecer as várias profissões, suas áreas de atuação e a importância para a sociedade; Representar por meio de desenhos algumas profissões; Realizar brincadeiras envolvendo objetos usados por profissionais; Ouvir uma história sobre a importância do trabalho para a sociedade e bem comum; Comparar algumas profissões, seus instrumentos e ambientes de trabalho.

PRÉ I	SEMANA 12
CAMPOS DE EXPERIÊNCIA	CONTEÚDOS
EU, O OUTRO E O NÓS	Socialização Iniciativa
CORPO, GESTOS E MOVIMENTO	Movimento corporal Brincadeiras
TRAÇOS, SONS, CORES E FORMAS	Expressão por meio de músicas gestuais Expressão de sensações e ritmos corporais, por meio de gestos e postura. Motricidade fina. Pintura, recorte e desenho. Grafia da letra C, discriminação visual. Escrita do nome próprio.
ESCUITA, FALA, PENSAMENTO E IMAGINAÇÃO	Linguagem Oral Contação de História Fábula:” A Cigarra e a Formiga”/O que vou ser quando crescer?
ESPAÇOS, TEMPOS, QUANTIDADES, RELAÇÕES E TRANSFORMAÇÕES	Construção de brinquedo com sucata “Cabeludo” Profissões

CRONOGRAMA DE ATIVIDADES SEMANAIS - DATA: 26/04/2021 A 30/04/2021

TEMA SEMANAL: PROFISSÕES

PRÉ I

Conteúdos: Contação de história, música, escrita do primeiro nome, percepção visual, coordenação motora fina, reconhecimento da letra c, pesquisa, recorte e colagem de letras.

SEGUNDA-FEIRA: APRESENTAÇÃO DO TEMA /CAIXA DAS PROFISSÕES

Recursos: Vídeo do YouTube, atividade impressa, lápis de cor ou giz de cera.

Descrição: Após assistir ao vídeo, converse com seus familiares a respeito das profissões que você já conhece e mais gosta. Em seguida, realize a atividade **CÓDIGO 01**, desenhando “o que você quer ser quando crescer”.

Link do Vídeo do YouTube: <https://www.youtube.com/watch?v=NyJSZkIIYaM>

Link do vídeo da Professora Juliana Frederico:

<https://youtu.be/PEzVHOGHYYk>



TERÇA-FEIRA: APRENDENDO A LETRINHA C

Recursos: Vídeo do Youtube, atividade impressa, lápis de cor ou giz de cera.

Descrição: Após assistir ao vídeo, realizar a atividade **CÓDIGO 02**, identificando e grafando a letra **c**.

Link do Vídeo do YouTube: https://www.youtube.com/watch?v=VV_1jtE2t0



QUARTA-FEIRA: HOJE VAMOS OUVIR UMA HISTÓRIA E APRENDER MAIS SOBRE A IMPORTÂNCIA DO TRABALHO.

Fábula: “A cigarra e a formiga”/Contação de história

Recursos: Celular, TV, Tablet, Notebook, Computador e vídeo da Fábula: “A Cigarra e a Formiga”, produzido pela professora Luciane Andrade Diniz.

Descrição: Após assistir ao vídeo da fábula A Cigarra e a Formiga, faça a atividade do **CÓDIGO 03**.

Link do vídeo da Professora Luciane Andrade. <https://www.youtube.com/watch?v=i7sl5VAYfe8>

QUINTA-FEIRA: ALFABETO DAS PROFISSÕES

Recursos: Vídeo do Youtube, atividade impressa, lápis de cor ou giz de cera.

Descrição: Após assistir ao vídeo, realizar a atividade **CÓDIGO 04**, recortando e colando as letras do nome e em seguida grafando.

Link do Vídeo do YouTube:

<https://www.youtube.com/watch?v=c0kYZRW9Z7c>



SEXTA-FEIRA: FAZENDO ARTE/BRINCANDO DE CABELEIREIRO (A)

Recursos: Vídeo do youtube, rolinho de papel, cola, tesoura, papel colorido, caneta de cores variadas, giz de cera.

Descrição: Após assistir o vídeo, seguir as instruções e confeccionar o “Senhor cabeludo”. Em seguida brincar de cabeleireiro cortando os cabelos criando novos penteados.

Link do vídeo da Professora Juliana Frederico:

<https://youtu.be/yDxklAtuWZA>



Aluno (a): _____

Escola: _____

Data: ___/___/___ Ano de Escolaridade: _____

Professor (a)

CÓDIGO 01



“HÁ DIVERSAS PROFISSÕES
TODAS TEM O SEU VALOR
O TRABALHO RENDE MUITO
QUANDO É FEITO COM AMOR”

O QUE VOCÊ QUER SER QUANDO CRESCER?

DESENHE NO ESPAÇO
AO LADO.



Aluno (a): _____

Escola: _____

Data: ____/____/____ Ano de Escolaridade: _____

Professor (a) _____

CÓDIGO 02

A PROFISSÃO DO DIA É...

COMIDA, COMIDINHA
ELA SABE PREPARAR
NA COZINHA ELA FAZ
COMIDAS GOSTOSAS
DE ARRASAR.



COMPLETE O NOME DA PROFISSÃO COM A LETRA QUE
ESTÁ FALTANDO.

_____OZINHEIRA


A PALAVRA COZINHEIRA COMEÇA COM A LETRA...

COZINHEIRA



VAMOS AJUDAR A COZINHEIRA A PREPARAR DELICIOSAS COMIDAS?

PINTE SOMENTE AS PANELAS QUE TENHAM ALIMENTOS INICIADOS COM A LETRA **C**.



Aluno (a): _____

Escola: _____

Data: ___/___/___


Ano de Escolaridade: _____

Professor(a) _____

CÓDIGO 03

Atividade

NUMERE AS CENAS NA ORDEM EM QUE OCORREM NO TEXTO.



Aluno (a): _____

Escola: _____


Data: ___/___/___

Ano de Escolaridade: _____

Professor(a) _____

CÓDIGO 04

APÓS ASSISTIR AO VÍDEO “ALFABETO DAS PROFISSÕES”, PINTÉ NO QUADRO ABAIXO A PRIMEIRA LETRA DO NOME DA PROFISSÃO QUE VOCÊ MAIS GOSTA.



COM A AJUDA DA FAMÍLIA ESCREVA O NOME DA PROFISSÃO QUE VOCÊ ESCOLHEU.



RECORTE DE JORNAIS E REVISTAS AS LETRINHAS QUE FORMAM O SEU PRIMEIRO NOME E COLE NO QUADRO ABAIXO:

AGORA QUE JÁ VIU QUAIS LETRINHAS VOCÊ USA PARA ESCREVER SEU NOME, COM A AJUDA DO RESPONSÁVEL, TENDE ESCREVÊ-LO.

CAPRICHE NA LETRINHA!

