

**2021  
PRÉ II**



## SEMANA 06 – DIA 15 A 19 DE MARÇO DE 2021

A leitura estimula a imaginação, incentiva a **criança** a criar suas próprias histórias e a aplicar o conhecimento adquirido em novas situações de vida. Isso mostra que valorizar a **importância da leitura** na **educação infantil** ajuda no crescimento individual do aluno em todo processo educacional.

<b>PRÉ II</b>	<b>SEMANA 06</b> (15 A 19 DE MARÇO 2021)
<b>CAMPOS DE EXPERIÊNCIA</b>	<b>CONTEÚDOS</b>
EU, O OUTRO E O NÓS	Identidade Iniciativa
CORPO, GESTOS E MOVIMENTO	Movimento corporal Experiência de Brincadeira
TRAÇOS, SONS, CORES E FORMAS	Expressão por meio de músicas gestuais Expressão de sensações e ritmos corporais, por meio de gestos e postura. Cores primárias Pinturas
ESCUITA, FALA, PENSAMENTO E IMAGINAÇÃO	Linguagem Oral Comunicação Letra A Poema
ESPAÇOS, TEMPOS, QUANTIDADES, RELAÇÕES E TRANSFORMAÇÕES	Família Números

**Cronograma de Atividades Semanais - Data: 15/03/2021 a 19/03/2021**

**Tema Semanal: Conta para mim?( Leitura deleite)**

**Turma: Pré II**

**Conteúdos: Poema, vogal, numerais, cores primárias e secundárias, história, brincadeira de imitação e circuito.**

**SEGUNDA-FEIRA:** Poema “A abelha”-

**Recursos:** Atividade impressa - **Código 01**


**Descrição:** O responsável vai ler o poema para a criança, destacando a letrinha A, vogal que recordaremos hoje. Em seguida, a criança vai molhar o dedo na tinta e pintar a letra A, fará o pontilhado e escreverá a letrinha A.

**TERÇA-FEIRA:** História: “as girafas metidas da montanha”

**Recursos:** Atividade impressa (**código 02**) e vídeo da história

**Descrição:** O aluno vai assistir a historinha para realizar a atividade. O vídeo será disponibilizado no grupo. Na atividade o aluno vai completar a sequência numérica de 0 a 10 e seguir as instruções na atividade; contar a quantidade de pintinhas na girafa e registrar. Link da história:

<https://www.youtube.com/watch?v=TCyd5onGCmU>



**QUARTA-FEIRA:** História “Onde está a ovelha verde?”

**Recursos:** Atividade impressa (**Código 03**) e vídeo da história.

**Descrição:** Após assistir a história, o aluno vai pintar as ovelhas de acordo com a cor indicada, em seguida vai misturar as cores primárias para encontrar as cores secundárias.

Link da história: <https://www.youtube.com/watch?v=G7nexcSvKkA8>



**QUINTA-FEIRA:** História: “Festa no céu”


**Recursos:** Vídeo do YouTube

**Descrição:** Após assistir a historinha, o responsável deve conversar sobre a importância dos amigos e de praticar boas ações. Em seguida, a criança fará uma dobradura bem legal de sapo. Siga as instruções ao lado para fazer a dobradura, ou acompanhe no vídeo.

Link da história: <https://www.youtube.com/watch?v=-MB-JOIRpq8>

Link da dobradura:

<https://www.youtube.com/watch?v=DjLdzM4LO6I&feature=youtu.be>



**SEXTA-FEIRA:** Brincadeira de imitação

**Recursos:** Vídeo do YouTube

**Descrição:** Essa brincadeira tem o objetivo de desenvolver a coordenação motora, equilíbrio e memorização do aluno, através dos movimentos que a criança deverá imitar com o auxílio das imagens desenhadas nas cartas. Link do vídeo:

<https://www.youtube.com/watch?v=r5R1I7aQExY>



Aluno (a): \_\_\_\_\_


Escola: \_\_\_\_\_

Data: 15/03/2021      Ano de Escolaridade: Pré II


Professor (a) \_\_\_\_\_

CÓDIGO 01


### A ABELHA



**A ABELHA TRABALHA  
TODO DIA FAZ MEL.  
VOA LIVRE E LIGEIRA  
PELO AZUL DO CÉU.**



1- MOLHE O DEDINHO NA TINTA E PINTE A LETRINHA A SEGUINDO O PONTILHADO.



2- COMPLETE O PONTILHADO DA LETRINHA A, E EM SEGUIDA ESCREVA A LETRA DENTRO DOS QUADRADINHOS:



--	--	--	--	--

Aluno (a): \_\_\_\_\_

Escola: \_\_\_\_\_

Data: 16/03/2021


Ano de Escolaridade: Pré II

Professor (a) \_\_\_\_\_

CÓDIGO 02


### HISTÓRIA: AS GIRAFAS METIDAS DA MONTANHA

1- NA HISTORINHA QUE CONHECEMOS HOJE, HAVIA VÁRIOS ANIMAIS, ENTRE ELES, DEZ GIRAFAS. VAMOS COMPLETAR A SEQUÊNCIA NUMÉRICA DE 0 A 10.



- CIRCULE O NUMERAL QUE REPRESENTA A SUA IDADE;
- PINTE O NÚMERO 10;
- FAÇA UM X NO NÚMERO 0.

2- CONTE QUANTAS PINTINHAS HÁ NA GIRAFA E ESCREVA O NUMERAL CORRESPONDENTE.



Aluno (a): \_\_\_\_\_

Escola: \_\_\_\_\_


Data: 17/03/2021      Ano de Escolaridade: Pré II

Professor (a) \_\_\_\_\_


CÓDIGO 03

### ONDE ESTÁ A OVELHA VERDE?


NA HISTORINHA DE HOJE, VIMOS ALGUMAS OVELHAS COLORIDAS, QUE BRINCAVAM E SE DIVERTIAM PARA VALER. PINTE AS OVELHAS ABAIXO COM AS CORES PRIMÁRIAS.



**VERMELHO**



**AMARELO**



**AZUL**

1- VAMOS MISTURAR AS CORES PRIMÁRIAS PARA DESCOBRIRMOS AS CORES SECUNDÁRIAS.

