

**2021**  
**PRÉ II**



**SEMANA 08 – DIA 29 A 31 DE MARÇO DE 2021**

O circo é uma das mais antigas e mais belas de todas as artes.

A magia do circo nos remete a algo incrível, nos fazendo viajar na alegria dos palhaços, nas acrobacias dos malabares e na beleza das cores.

<b>PRÉ II</b>	<b>SEMANA 08</b> <b>(29 A 31 DE MARÇO 2021)</b>
<b>CAMPOS DE EXPERIÊNCIA</b>	<b>CONTEÚDOS</b>
<b>EU, O OUTRO E O NÓS</b>	Identidade Iniciativa
<b>CORPO, GESTOS E MOVIMENTO</b>	Movimento corporal Coordenação motora
<b>TRAÇOS, SONS, CORES E FORMAS</b>	Expressão por meio de músicas gestuais Expressão de sensações e ritmos corporais, por meio de gestos e postura. Exploração e manipulação de materiais diferenciados. Cores primárias Formas geométricas
<b>ESCUITA, FALA, PENSAMENTO E IMAGINAÇÃO</b>	Ampliar o vocabulário Comunicação Expressões de linguagem Letra inicial e final
<b>ESPAÇOS, TEMPOS, QUANTIDADES, RELAÇÕES E TRANSFORMAÇÕES</b>	Partes do corpo Datas comemorativas Numeral e quantidade

**Cronograma de Atividades Semanais - Data: 29/03/2021 a 31 /03/2021**

**Pré II**

**Tema Semanal: Circo**

**Conteúdos:** Contação de história, cores primárias, formas geométricas, letra inicial e letra final, numeral e quantidade até 10, música, coordenação motora.

**SEGUNDA-FEIRA:** Música: Cores Primárias, formas geométricas.

**Recursos:** Vídeo no YouTube, Smartphone (celular), computador ou notebook, tablete, lápis de cor e atividade impressa (**cód. 01**).

**Descrição:** Assista ao vídeo disponível no link:

<https://youtu.be/m5wJMJ6zJNg>

O(a) aluno(a) deverá assistir ao vídeo musical indicado para relembrar as cores primárias, logo após, realizar a atividade impressa (Código 01) colorindo as formas geométricas com as cores primárias solicitadas.



**TERÇA-FEIRA:** Desenho infantil: Bento e Totó (O Circo), letra inicial e letra final.

**Recursos:** Vídeo no YouTube, Smartphone (celular), computador ou notebook, tablete e atividade impressa (**cód. 02**).

**Descrição:** Assista ao vídeo disponível no link:

<https://youtu.be/xTCnT4FV5yE> O(a) aluno(a) deverá assistir ao desenho infantil, cantar e brincar com o palhaço em comemoração ao dia do Circo, logo após, realizar a atividade impressa (Código 02). Observar como se escreve o nome do personagem do desenho (Palhaço), escrever a letra inicial e a letra final da palavra Palhaço e quais vogais que aparecem nessa palavra.

**QUARTA-FEIRA:** Desenho infantil: Matematicamente, numeral/quantidades.

**Recursos:** Vídeo no YouTube, Smartphone (celular), computador ou notebook, tablete e atividade impressa (**cód. 03**).

**Descrição:** Assista ao vídeo disponível no link:

<https://youtu.be/K9R5OCoclp4> O(a) aluno(a) deverá assistir ao desenho infantil, para conhecer os números e quantidades até 10, logo após, realizar a atividade impressa (Código 03) escrevendo a quantidade de figuras existentes em cada conjunto, depois completar a sequência numérica até 10.



**QUINTA-FEIRA: RECESSO**

**SEXTA-FEIRA: FERIADO**

Aluno (a): \_\_\_\_\_

Escola: \_\_\_\_\_

Data: 29/ 03/ 2021

Ano de Escolaridade: Pré II

Professor (a) \_\_\_\_\_

CÓDIGO 01

## SEMANA DO CIRCO

CIRCULE NO TEXTO E DEPOIS PINTE A PALAVRA PALHAÇO.

O PALHAÇO GEOMÉTRICO  
FAZ PALHAÇADA TODO DIA  
SUA VIDA É TRAZER  
PARA A CRIANÇA ALEGRIA.



*Danielle Cayres*

VAMOS COLORIR AS FORMAS GEOMÉTRICAS COM AS CORES  
PRIMÁRIAS : AMARELO, AZUL E VERMELHO.



Aluno (a): \_\_\_\_\_

Escola: \_\_\_\_\_

Data: 30/ 03/ 2021

Ano de Escolaridade: Pré II

Professor (a) \_\_\_\_\_

CÓDIGO 02

## CIRCO

*-QUEM É ESSE PERSONAGEM ABAIXO?*

- OBSERVE COMO SE ESCRIVE O NOME DO PERSONAGEM  
MAIS ENGRAÇADO DO CIRCO:

**PALHAÇO**

- AGORA RESPONDA:

QUAL A PRIMEIRA LETRA?

QUAL A ÚLTIMA LETRA?

QUAIS VOGAIS APARECEM NA  
PALAVRA?



Aluno (a): \_\_\_\_\_

Escola: \_\_\_\_\_

Data: 31/ 03/ 2021


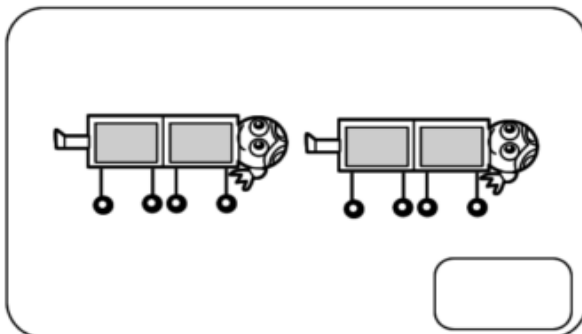
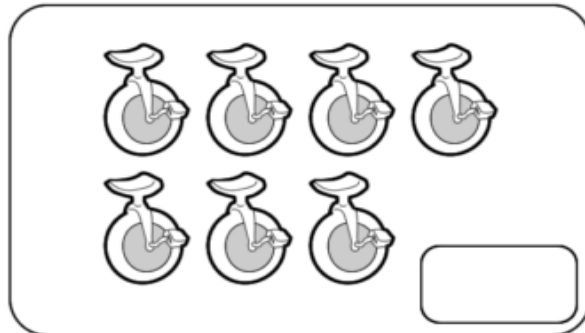


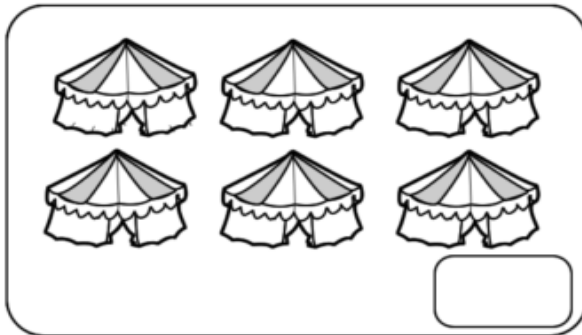
Ano de Escolaridade: Pré II

Professor (a) \_\_\_\_\_

CÓDIGO 03

## VAMOS CONTAR?

1) REPRESENTE COM UM NÚMERO A QUANTIDADE DE OBJETOS EM CADA CASO:



2) COMPLETE A SEQUÊNCIA DE NÚMEROS:

\_\_\_\_\_ 2 \_\_\_\_\_ 5 \_\_\_\_\_ 8 \_\_\_\_\_ 10