

**2021
PRÉ I**



SEMANA 09 – DIA 05 A 09 DE ABRIL DE 2021

Em decorrência da pandemia causada pelo novo coronavírus (Covid-19), temos que reforçar sobre a necessidade de cultivarmos hábitos de higiene pessoal e, sobretudo, de transmiti-los às crianças.

| PRÉ I | SEMANA 09 (05 A 09 DE ABRIL 2021) |
|---|--|
| CAMPOS DE EXPERIÊNCIA | CONTEÚDOS |
| EU, O OUTRO E O NÓS | Identidade Iniciativa |
| CORPO, GESTOS E MOVIMENTO | Movimento corporal Lateralidade |
| TRAÇOS, SONS, CORES E FORMAS | Expressão por meio de músicas gestuais Expressão de sensações e ritmos corporais, por meio de gestos e postura. |
| ESCUITA, FALA, PENSAMENTO E IMAGINAÇÃO | Linguagem Oral Comunicação Alfabeto |
| ESPAÇOS, TEMPOS, QUANTIDADES, RELAÇÕES E TRANSFORMAÇÕES | Hábitos de higiene pessoal Numerais |

Cronograma de Atividades Semanais - Data: 05/04/2021 a 09/04/2021

Tema Semanal: Hábitos de Higiene Pessoal

TURMA : PRÉ I

Conteúdos: Higiene corporal, Higiene bucal, alfabeto, numerais, lateralidade, movimento corporal, coordenação motora grossa e fina.

SEGUNDA-FEIRA: Higiene Corporal

Recursos: Vídeos e atividade impressa (Código 01)

Descrição: Senhor responsável, assista ao vídeo informativo sobre a higiene corporal no link disponibilizado e logo em seguida realize a atividade (Código 01), onde a criança irá observar as ilustrações e após marcar os hábitos de higiene que ela também pratica em sua casa. Em seguida promova uma conversa sobre a importância de sempre lavar as mãos, principalmente para evitar o contágio com o Covid 19, e assista e cante a música lava mãos.

Links: Higiene corporal informativo: <https://www.youtube.com/watch?v=GFCD09QtQ8E>

Musicalização: <https://www.youtube.com/watch?v=ed7p1CCySrU>

TERÇA-FEIRA: Contação de histórias: O Monstrinho Coronavírus

Recursos: Vídeo, atividade impressa (código 02).

Descrição: Assista a história no vídeo e logo em seguida trabalhe com a criança o conceito de início, meio e fim (como a história começou, como ela se desenvolveu e como terminou), pergunte o que ela mais gostou e o que aprendeu, fale da importância de usar máscaras, de lavar as mãos, evitar sair de casa, e respeitar as regras para que o Monstrinho do Coronavírus não venha nos visitar. Em seguida assista também o vídeo informativo chamado “Quem usa máscara”, e para terminar realize a atividade do (Código 02), onde a criança irá fazer a leitura oral das letras do alfabeto e procurar no quadro a letra inicial do seu nome, na sequência irá escrever as letras que faltam no quadro da turma da Mônica.

Links: História: <https://www.youtube.com/watch?v=JngDWQRK5SU>

Quem usa máscara : <https://www.youtube.com/watch?v=hHuJ1RAgjc>

QUARTA-FEIRA: Higiene Bucal

Recursos: Vídeo, atividade impressa (código 03).

Descrição: Assista o vídeo informativo sobre a higiene bucal e depois realize a atividade código 3, onde iremos trabalhar com os números. Faça a contagem oral e em seguida quantifique as escovinhas, recortando e colando no local correto de acordo com o numeral.

Link: Higiene Bucal: <https://www.youtube.com/watch?v=FRU0tbrijieE>

QUINTA-FEIRA: Movimentando com as vogais e musicalização

Recursos: Vídeo do YouTube.

Descrição: Assista o vídeo da brincadeira movimentando com as vogais e realize os movimentos corporais indicados pelo professor, em seguida dance e se movimente com a música “A RAM SAM SAM”.

Links: Movimentando com as vogais: <https://www.youtube.com/watch?v=fdqptxz0uzw>

Musicalização: <https://www.youtube.com/watch?v=1rKWQR4t3ls>

SEXTA-FEIRA: Pescaria com tampinhas, movimentando o corpo

Recursos: Vídeo do YouTube, bacia com água, tampinhas, palitos.

Descrição: Na tarefa de hoje iremos trabalhar a coordenação motora fina com a atividade lúdica ‘pescaria de tampinhas’. Utilizaremos um recipiente com água, tampinhas e palitos, onde a criança irá retirar as tampinhas da água com o auxílio dos palitos e coloca-las em outro recipiente. Para o melhor entendimento, assista o vídeo 1. Em seguida iremos trabalhar a coordenação motora ampla através da brincadeira movimentando o corpo que está disponível no link do vídeo 2.



Links:

Vídeo pescaria de tampinhas: https://www.youtube.com/watch?v=JBI9bQ9_q1I

Vídeo Movimentando o corpinho: <https://www.youtube.com/watch?v=6euEUAZtMO0>

Aluno (a): _____

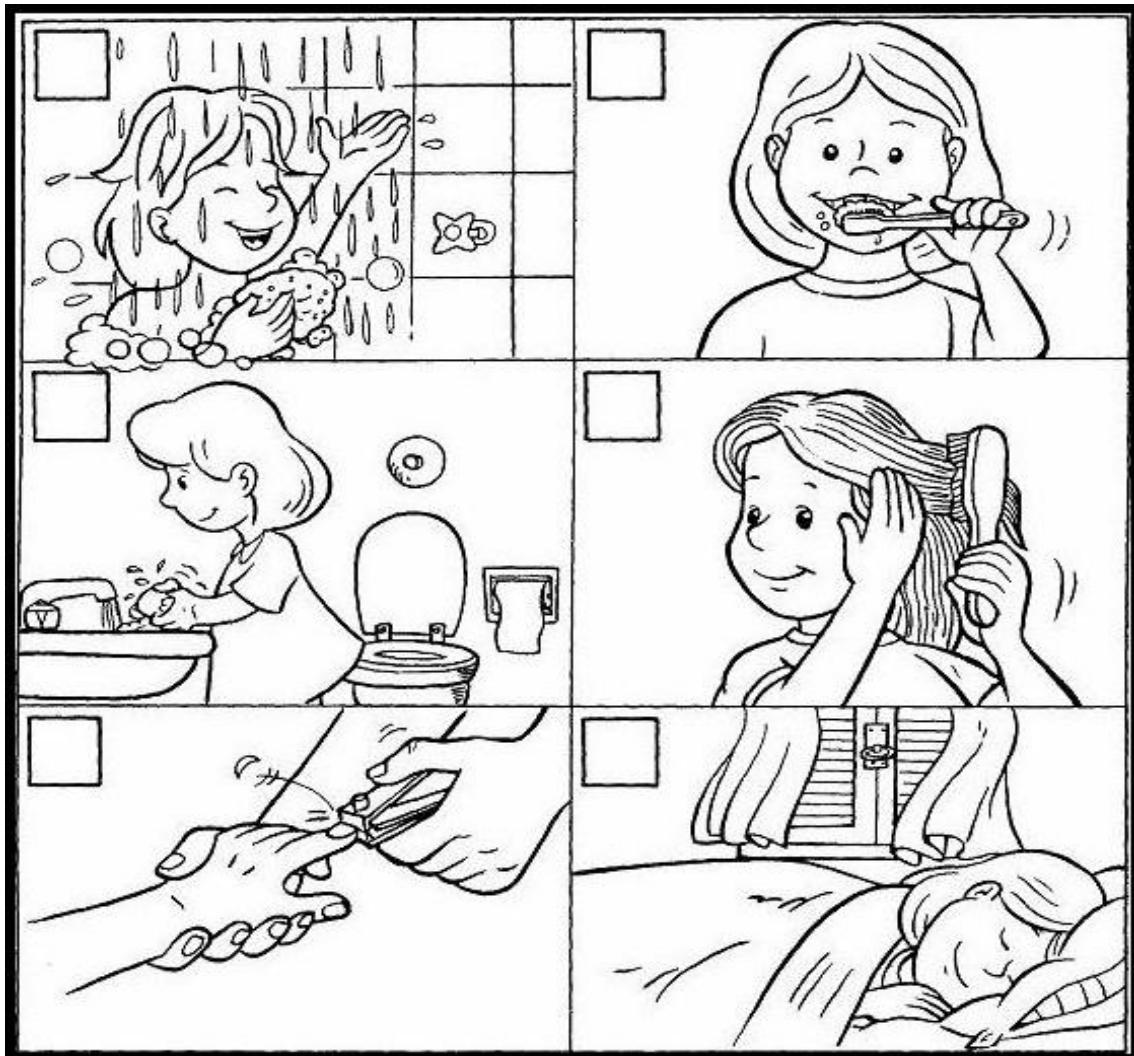
Escola: _____

Data: ___/___/___ Ano de Escolaridade: _____

Professor (a) _____

CÓDIGO 01

1- VEJA OS CUIDADOS QUE RENATA TEM COM O SEU CORPO PARA MANTER A SUA SAÚDE. MARQUE COM UM (X) AQUILO QUE VOCÊ TAMBÉM COSTUMA FAZER.



Aluno (a): _____


Escola: _____

Data: ___/___/___ Ano de Escolaridade: _____

Professor (a) _____


CÓDIGO 02

- 1- LEIA E CANTE AS LETRINHAS DO ALFABETO. EM SEGUIDA PINTE NO QUADRO A PRIMEIRA LETRA DO SEU NOME:



- 2- AGORA ESCREVA E COMPLETE AS LETRINHAS QUE ESTÃO FALTANDO NO ALFABETO DA TURMA DA MÔNICA:

| | | | | | |
|---|---|---|---|---|---|
| | B | C | D | | F |
| G | H | | J | K | L |
| M | N | | P | Q | R |
| S | T | | V | W | X |
| Y | Z | | | | |



MURICIO

Aluno (a): _____

Escola: _____

Data: ___/___/___ Ano de Escolaridade: _____

Professor (a) _____

CÓDIGO 03

1. RECORTE E COLE DE ACORDO COM A QUANTIDADE.



1 

2 

3 

4 

