

Aluno: _____
Escola: _____
Data: ___/___/___ Ano de Escolaridade: 2º
Professor(a): _____ Disciplina: Ciências

Semana 09: de 05 a 09 de abril de 2021

Conteúdo (s) desenvolvido (s): Acidentes domésticos

Motive-se! Aprenda!

<https://www.youtube.com/watch?v=rYJlxl001mU> <https://www.youtube.com/watch?v=rYJlxl001mU>

1- Marque com **verde** as atividades não perigosas para crianças e com **vermelho** as atividades perigosas.

Cozinhar varrer o chão
guardar os brinquedos passar roupa
cortar os alimentos arrumar a cama

2- Circule o que é perigoso para crianças.



3-Marque com **A** as atividades que só podem ser feitas por adultos e com **C** as atividades que também podem ser realizadas por crianças.

Cozinhar alimentos usar o fogão
 Lavar roupa organizar os brinquedos
 Usar facas afiadas varrer a casa
 organizar as roupas trocar lâmpada
 guardar louça usar serrote
 arrumar a cama

4-Esta criança está evitando acidentes? Explique



CUIDADO COM ACIDENTES

5 Em casa, temos objetos que são úteis, mas que podem ser perigosos. Veja alguns.



6 Utilize as palavras em destaque e escreva frases contando por que os objetos acima podem ser perigosos.

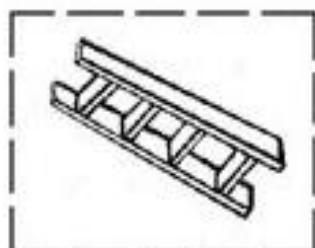
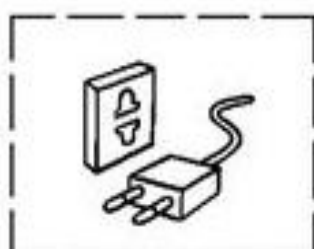
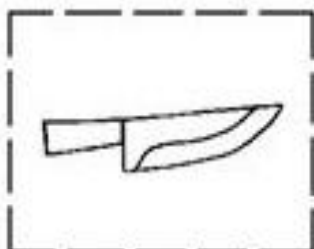

Álcool e fogo _____
Tesoura _____
Panela quente _____
Faca _____



ACIDENTES DOMESTICOS

RECORTE E COLE AS FIGURAS DE ACORDO COM OS QUADROS:

OBJETOS PERIGOSOS	OBJETOS NÃO PERIGOSOS



Aluno: _____

Escola: _____

Data: ___/___/___


Ano de Escolaridade: 2º

Professor(a): _____

Disciplina: Ciências

CUIDADO COM ACIDENTES

1 Em casa, temos objetos que são úteis, mas que podem ser perigosos. Veja alguns.



2 Utilize as palavras em destaque e escreva frases contando por que os objetos acima podem ser perigosos.

**Álcool e
fogo**

Tesoura

**Panela
quente**

Faca

