

Aluno(a): _____

Escola: _____

Data: ____/____/____ Ano de escolaridade: _____ Professor(a): _____

ATIVIDADES DE MATEMÁTICA

“NO SÍTIO DO SEU JOSÉ, A GALINHA JOJOCA BOTA OVO SEM PARAR.”

1 – COMPLETE A MÚSICA ABAIXO, ESCRREVENDO CORRETAMENTE OS NOMES DOS NÚMEROS QUE FALTAM.

A GALINHA DO VIZINHO

BOTA OVO AMARELINHO

BOTA UM , BOTA _____

BOTA _____ BOTA _____,

BOTA CINCO , BOTA _____


BOTA _____

BOTA _____

BOTA _____

BOTA DEZ

(CANTIGA POPULAR)



2 – ZILDA ESTÁ ARRUMANDO A MESA.



A) QUANTOS PRATOS ZILDA COLOCOU NA MESA? _____

B) O QUE HÁ MENOS: PRATOS OU CADEIRAS? _____

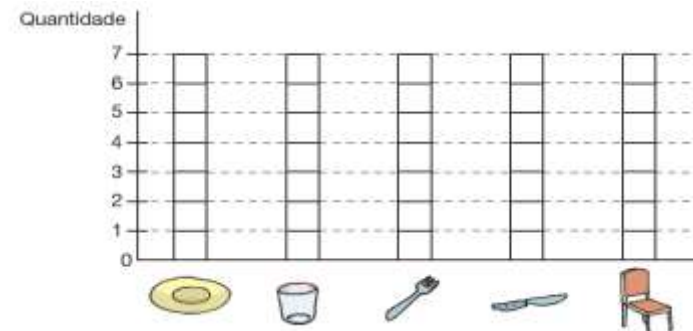
C) QUANTOS GARFOS ESTÃO FALTANDO? _____

3- ZILDA SE ESQUECEU DE COLOCAR AS FACAS.

A) QUANTAS FACAS ESTÃO FALTANDO ? _____

B) QUANTAS CADEIRAS ESTÃO FALTANDO? _____

C) PINTE UM PARA CADA PEÇA QUE ZILDA COLOCOU NA MESA.



CIÊNCIAS

ATIVIDADES

CUIDANDO DO SEU CORPO

TUDO LIMPINHO

Para ter boa saúde,
Uma coisa vou contar:
Temos de ter o corpo limpinho
Para os bichinhos espantar.

Lavo bem minhas mãos
Antes de me alimentar.
Depois, escovo os dentes
E um sorriso posso dar.

Para dormir bem limpinha,
Um banho vou tomar.
Visto logo um pijaminha,
E durmo bem fresquinha.

Jane Emirene



 Pinte os quadrinhos que indicam outros hábitos de higiene.

Lavar os cabelos.

Enxugar os pés.

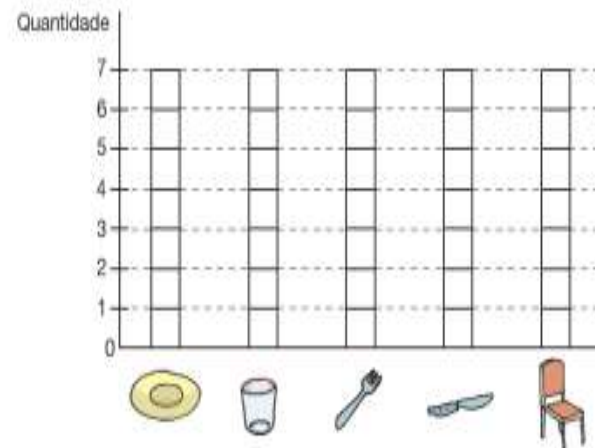
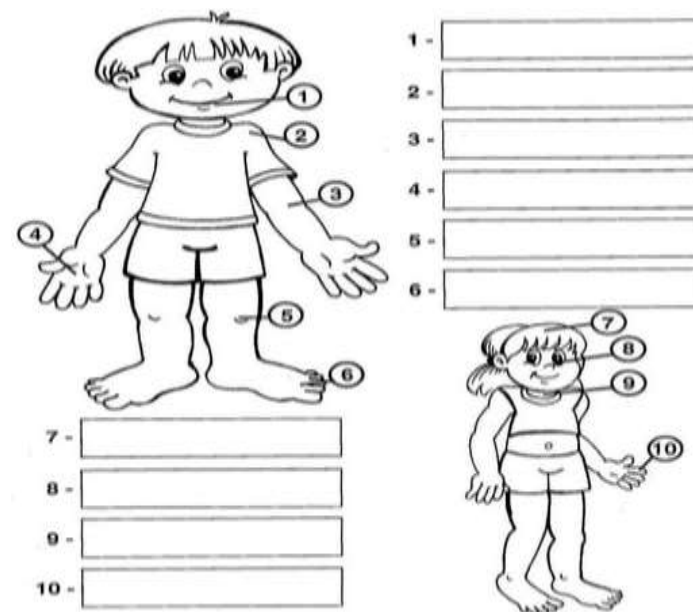
Passar perfume.

Lavar bem as axilas.

Cortar as unhas.

Lavar o tênis.

2- Escreva a parte do corpo indicada pelo numeral:



SUCESSO!!

Aluno(a): _____
Escola: _____
Data: ____/____/____ Ano de escolaridade: _____ Professor(a): _____

HISTÓRIA / GEOGRAFIA

Conhecendo melhor a minha família

E a sua família, como é formada?
Escreva o nome das pessoas que a formam.

PAI

MÃE



IRMÃOS OU IRMÃS



AVÓS E AVÓS



TIAS e TIOS



PRIMOS e PRIMAS



BOAS MANEIRAS!! Devemos ser crianças bem educadas. Diga sempre: Bom dia! Boa noite! Parabéns! Com licença! Como vai! Até logo! Por favor!

Docinho,

Vamos pintar os quadinhos das cenas abaixo, de acordo com que se pede.

Azul = Como vai?

Amarelo = Parabéns!

Verde = Boa-noite!

Vermelho = Até logo!



Aluno(a): _____

Escola: _____

Data: ____/____/____ Ano de escolaridade: _____ Professor(a): _____

LÍNGUA PORTUGUESA

Leia o texto:

Mulher de todos os jeitos
De tipos diferentes
São lembradas, amadas a cada momento
Mulher de ontem, de hoje, de amanhã

Mulher de todas as profissões
Do lar, rainha dos nossos corações
Mulher que trabalha, cuida, ama
Mulher de múltiplas emoções

E hoje dia 8 de março
Dia de grandioso esplendor
Venho aqui homenagear
O grande símbolo do amor.



Shana Pavarin


01. O texto homenageia:

- a) () as mães
- b) () os homens
- c) () as crianças
- d) () as mulheres

02. Segundo o texto, a mulher é:

- () rainha dos filhos.
- () rainha dos nossos corações.

03. Escreva o nome do desenho:

_____ 

04. Que dia é comemorado o Dia da Mulher?

05. Escreva uma frase bem linda com a palavra Mulher.

06. Agora, volte ao texto e circule todas as vogais com lápis de cor vermelho.

SUCESSO!!