

**2021
PRÉ I**



SEMANA 03 – DE 22 A 26 DE FEVEREIRO DE 2021

CRONOGRAMA SEMANAL

A **creche** ou **pré-escola** é o ambiente mais propício para que se aprendam habilidades sociais. Por isso, é de suma **importância** um espaço seguro e favorável para que as **crianças** desenvolvam relacionamentos saudáveis, criando suas próprias experiências.

PRÉ I	SEMANA 3
CAMPOS DE EXPERIÊNCIA	CONTEÚDOS
EU, O OUTRO E O NÓS	Socialização Iniciativa
CORPO, GESTOS E MOVIMENTO	Movimento corporal Brincadeiras
TRAÇOS, SONS, CORES E FORMAS	Expressão por meio de músicas gestuais Expressão de sensações e ritmos corporais, por meio de gestos e postura. Pintura
ESCUITA, FALA, PENSAMENTO E IMAGINAÇÃO	Linguagem Oral Contaçõo de História/ Faz de conta
ESPAÇOS, TEMPOS, QUANTIDADES, RELAÇÕES E TRANSFORMAÇÕES	Esquema Corporal Quebra- cabeça Jogos Números

Cronograma de Atividades Semanais - Data: 22/02/2021 a 26/02/2021

Tema Semanal: ESCOLA

Pré I

Conteúdos: Contação de história, brincadeira, música, jogos e amizade.

SEGUNDA-FEIRA: NA ESCOLA TEM... CONTAÇÃO DE HISTÓRIA.

Recursos: Link Youtube: <https://youtu.be/ZlgJ4Grnwgs> (História dos 3 porquinhos); folha de atividade impressa.

Descrição: Após assistir ao vídeo, realize a atividade na folha impressa **CÓDIGO 01** sobre a história contada.



TERÇA-FEIRA: NA ESCOLA TEM... BRINCADEIRA DIRIGIDA.

Recursos: Link Youtube: <https://youtu.be/LzHIGk94Ugc> (Morto Vivo).

Descrição: Realizar a brincadeira com a criança ao som da música do vídeo acima.

QUARTA-FEIRA: NA ESCOLA TEM...MÚSICA.

Recursos: Videoaula; folha de atividade impressa.

Link: <https://youtu.be/02rp-7XTEk0>

Descrição: Após assistir a videoaula, faça um belo colorido na folha de JOGOS MATEMÁTICOS COM ENCAIXE, recorte as peças do jogo e brinque à vontade com a criança, ligando o numeral a sua quantidade correspondente.

QUINTA-FEIRA: NA ESCOLA TEM... JOGOS.

Recursos: Folha de atividade impressa, lápis de cor, tesoura.

Descrição: Faça um belo colorido no JOGO: QUEBRA-CABEÇA, recorte as peças e monte com a criança. Logo após faça a colagem na folha impressa **CÓDIGO 02**.



SEXTA-FEIRA: NA ESCOLA TEM... AMIZADE.

Recursos: Link Youtube: <https://youtu.be/Dr4gittIyaU> (Mundo Bitá - A amizade); folha de atividade impressa.

Descrição: Após assistir ao vídeo, auxilie a criança a fazer um desenho na folha **CÓDIGO 03** do que ela mais gosta de fazer com seus amigos.

Aluno (a): _____

Escola: _____

Data: ___/___/___

Ano de Escolaridade: _____


Professor (a) _____

CÓDIGO 01

É HORA DA HISTÓRIA!...

OS TRÊS PORQUINHOS

- DESENHE NO LIVRO ABAIXO OS PERSONAGENS QUE ESTAVAM NA HISTORINHA.



Aluno (a): _____


Escola: _____

Data: ____/____/____

Ano de Escolaridade: _____

Professor (a) _____

CÓDIGO 02





**GOVERNO DO ESTADO DO RIO DE JANEIRO
MUNICÍPIO DE SANTO ANTÔNIO DE PÁDUA
SECRETARIA MUNICIPAL DE EDUCAÇÃO**



Aluno (a): _____

Escola: _____

Data: ____/____/____


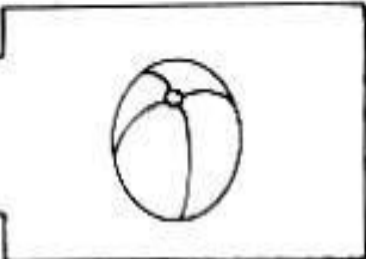



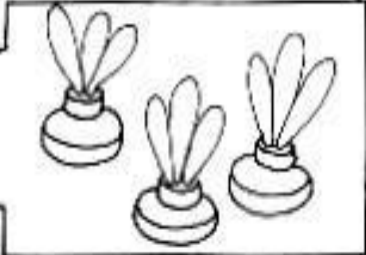
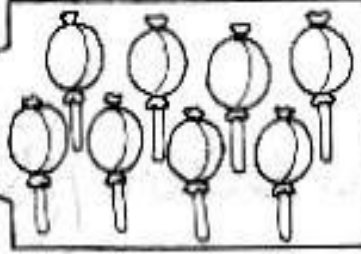
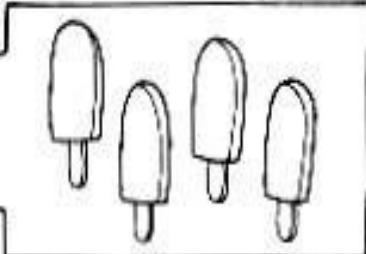
Ano de Escolaridade: _____

Professor (a) _____

CÓDIGO 03

- **DESENHE ABAIXO O QUE VOCÊ MAIS GOSTA DE FAZER COM SEUS AMIGOS.**

JOGOS MATEMÁTICOS COM ENCAIXE

1		6	
2		7	
3		8	
4		9	
5	